

■ 電子発注（発注 GC インボイス制）	P2
【新規の発注方法】	P3～

■ 電子発注の方法・発注書・発注請書・指定請求書の電子登録	P10
【発注書の電子登録】	P10～
【発注書 ^{（注文書）} の電子登録を取り消しする場合】	P16
【発注請書の電子登録】	P17～
【指定請求書の電子登録】	P19～

■ 発注をメールで通知する方法	P22～

■ 帳票をメールに添付して行う・印刷して行う場合	P26～

■ 発注ステータスのテンプレート確認方法	P30

■ 発注ステータスのテンプレート新規作成方法	P31～

■ 発注ステータスの丸の色で権限を区別	P36

■ 発注の簡易確認方法	P37～

電子発注（発注 GC インボイス制）

① メニューから見積のアイコンを選択し、開いた画面から 発注 GC インボイス制をクリックします。



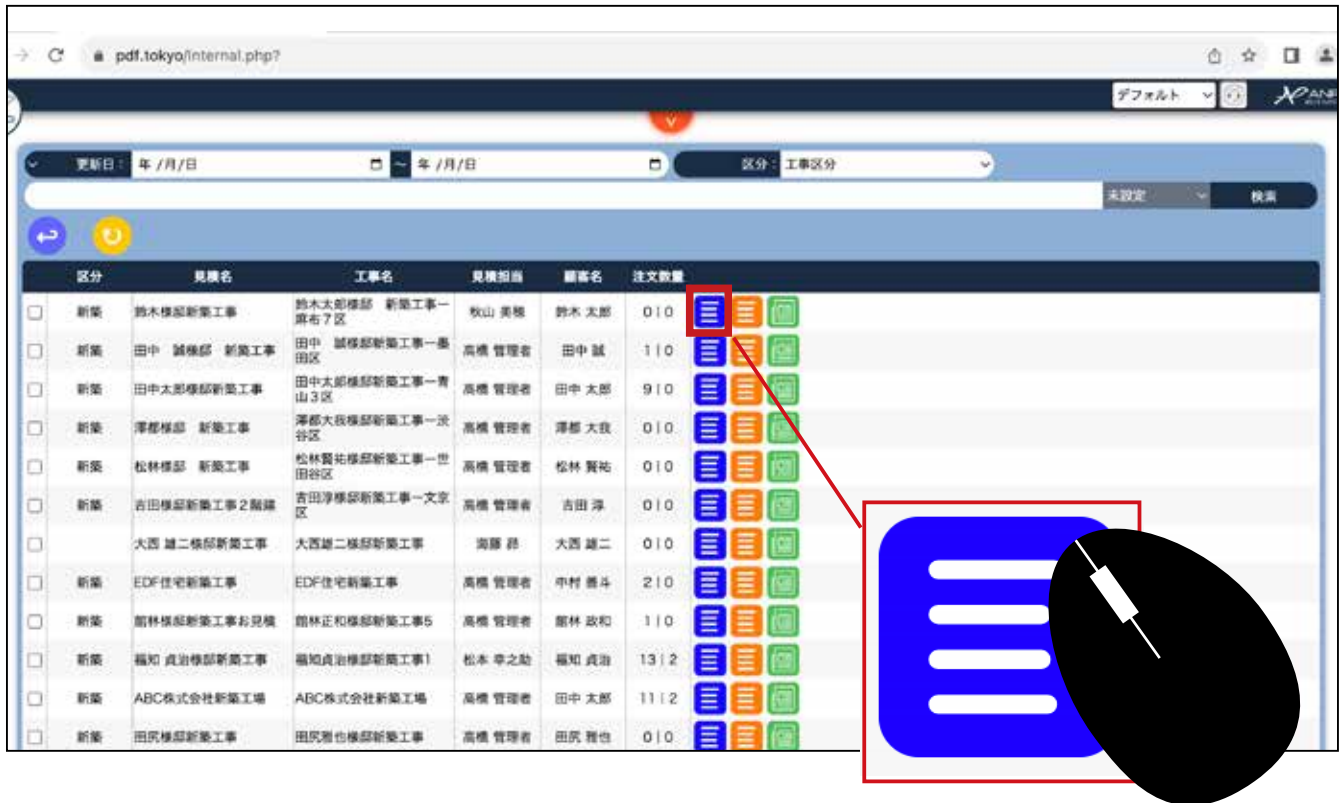
② 一覧が表示されます。 実行予算 GC で作成した案件は確定前でも発注 GC インボイス制で表示されます。

The screenshot shows a list of projects. The table has columns for '区分' (Division), '見積名' (Estimate Name), '工事名' (Project Name), '見積担当' (Estimate Manager), '顧客名' (Customer Name), and '注文数量' (Order Quantity). The '注文数量' column shows two numbers separated by a vertical bar, representing the order quantity and the miscellaneous fee count. A red box highlights the action icons for each row, including a blue '戻る' (Back) icon, a yellow '更新' (Refresh) icon, and a green '電子受発注アイコン' (Electronic Order Icon). A green arrow points to the '電子受発注アイコン' with the text '電子受発注アイコン'. A green arrow points to the '注文数量' column with the text '発注数の表示 (左の数字は発注数・右の数字は雑費計上数)'. A green arrow points to the action icons with the text '各案件の詳細は、こちらのアイコンから'.

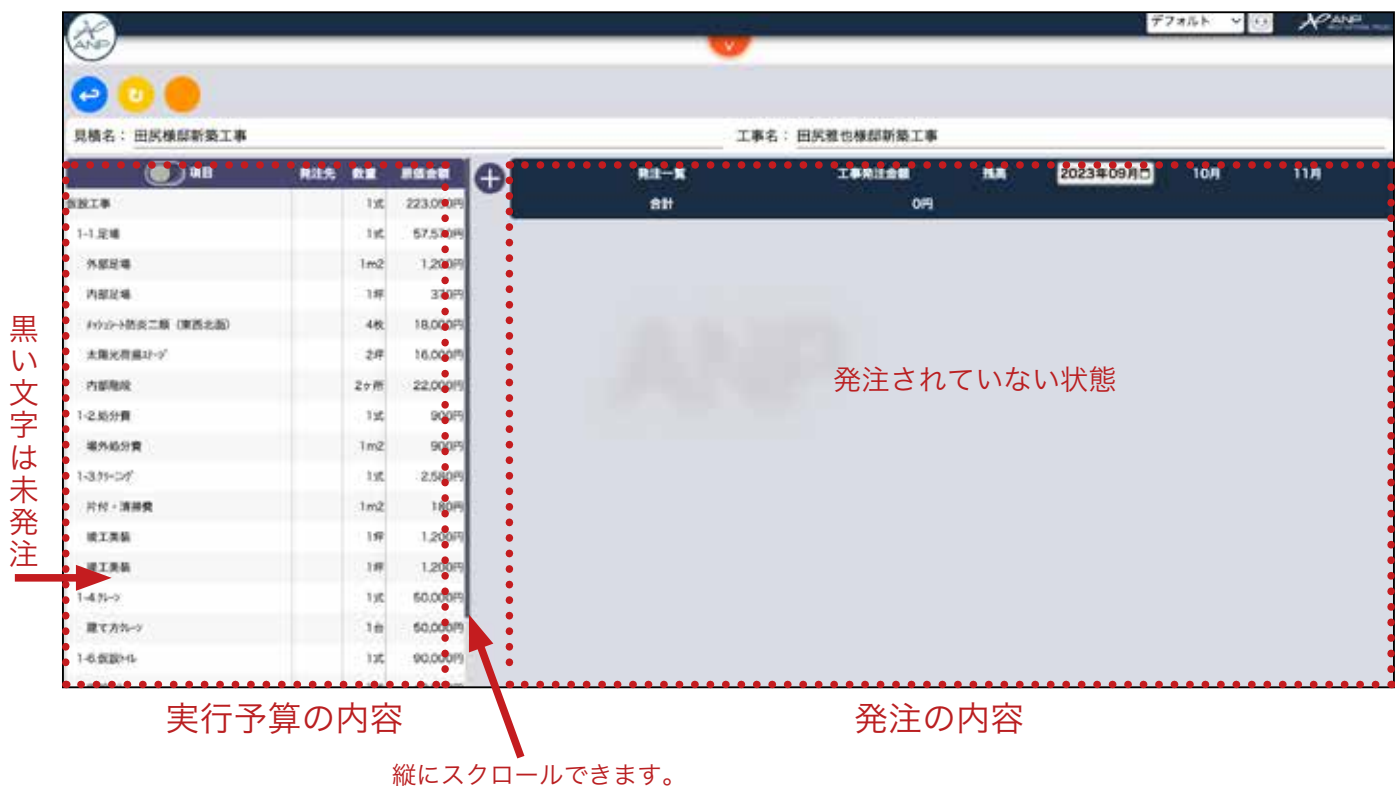
区分	見積名	工事名	見積担当	顧客名	注文数量
新築	鈴木様邸新築工事	鈴木太郎様邸 新築工事一麻布7区	秋山 美穂	鈴木 太郎	0 0
新築	田中 誠様邸 新築工事	田中 誠様邸新築工事一墨田区	高橋 管理者	田中 誠	1 0
新築	田中太郎様邸新築工事	田中太郎様邸新築工事一青山3区	高橋 管理者	田中 太郎	9 0
新築	澤部様邸 新築工事	澤部大我様邸新築工事一渋谷区	高橋 管理者	澤部 大我	0 0
新築	松林様邸 新築工事	松林賢祐様邸新築工事一世田谷区	高橋 管理者	松林 賢祐	0 0
新築	吉田様邸新築工事2 間建	吉田淳様邸新築工事一文京区	高橋 管理者	吉田 淳	0 0
新築	大西 雄二様邸新築工事	大西雄二様邸新築工事	海藤 昂	大西 雄二	0 0
新築	EDF住宅新築工事	EDF住宅新築工事	高橋 管理者	中村 善斗	2 0
新築	館林様邸新築工事お見様	館林正和様邸新築工事5	高橋 管理者	館林 政和	1 0
新築	福知 貞治様邸新築工事	福知貞治様邸新築工事1	松本 幸之助	福知 貞治	13 2
新築	ABC株式会社新築工場	ABC株式会社新築工場	高橋 管理者	田中 太郎	11 2

【新規の発注方法】

- ③ 発注一覧から、発注したい案件の青色四角のアイコンをクリックします。



- ④ 発注画面が表示されます。画面の左に、実行予算の詳細が表示されます。右側が発注になります。下記は未発注状態です。



- ⑤ 新規の発注を作成します。真ん中あたりの紺色の丸プラスボタンをクリックします。

工事名： 田尻雅也様邸新築工事

注先	数量	原価金額	+	発注一覧	工事発注金額	残高
				合計	0円	
	1式	223,050円				
	1式	57,570円				
	1m2	1,200円				
	1坪	370円				
	4枚	18,000円				
	2坪	16,000円				
	2ヶ所	22,000円				
	1式	900円				
	1m2	900円				
	1式	2,580円				



- ⑥ 発注が作成されました。詳細を開いて発注内容を登録します。右端の黄色の◎をクリックします。

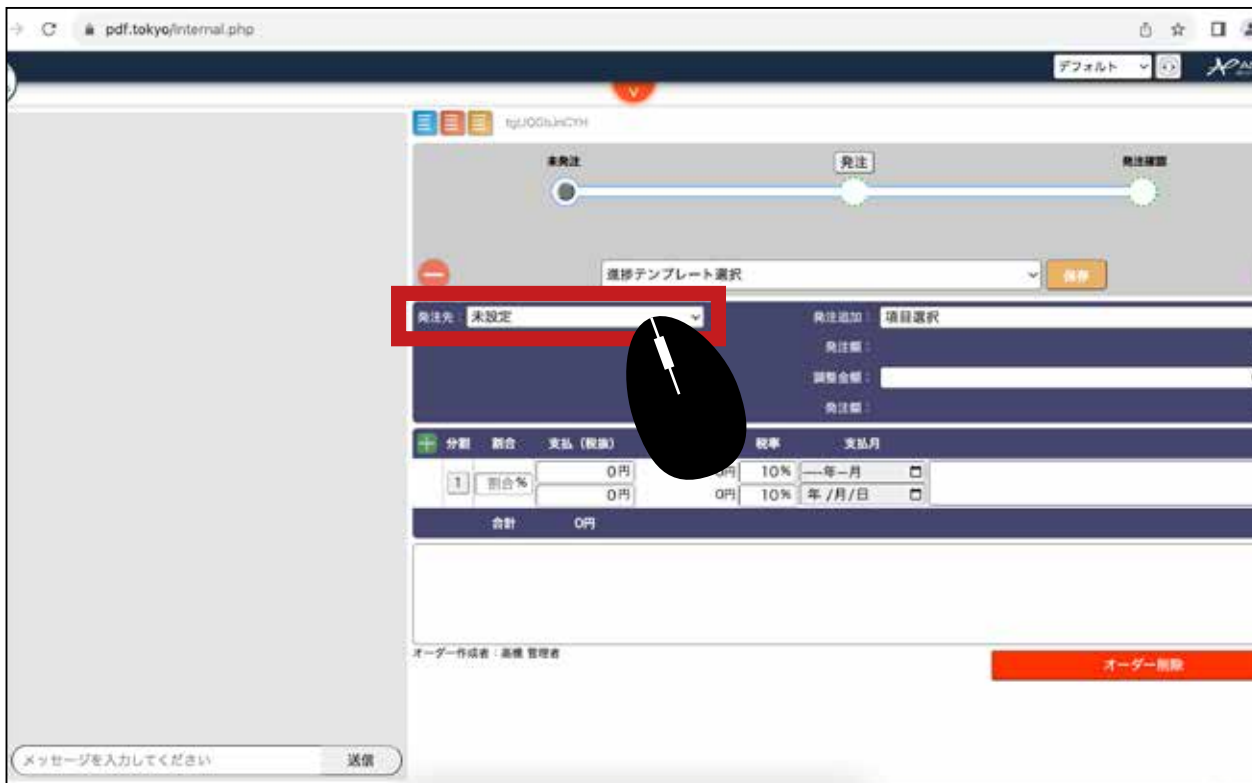
田尻新築工事

工事名： 田尻雅也様邸新築工事

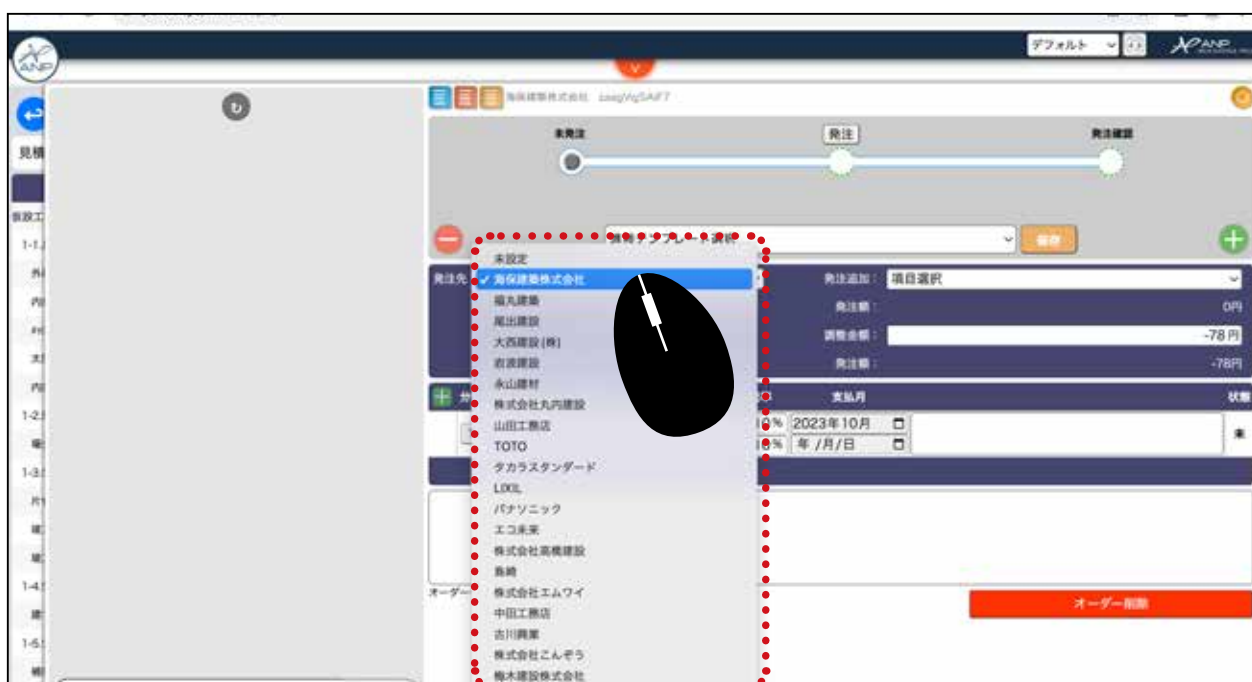
項目	発注先	数量	原価金額	+	発注一覧	工事発注金額	残高
		1式	10,000円			0円	0円
		1式	12,000円			0円	0円
		1式	29,800円			0円	0円
		1式	29,800円			0円	0円
		1m2	12,000円			0円	0円
		1m2	5,000円			0円	0円
		1式	10,000円			0円	0円
		1m2	2,800円			0円	0円
		1式	189,000円			0円	0円
		1式	189,000円			0円	0円
		1坪	60,000円			0円	0円
		1式	45,000円			0円	0円
		1枚	500円			0円	0円



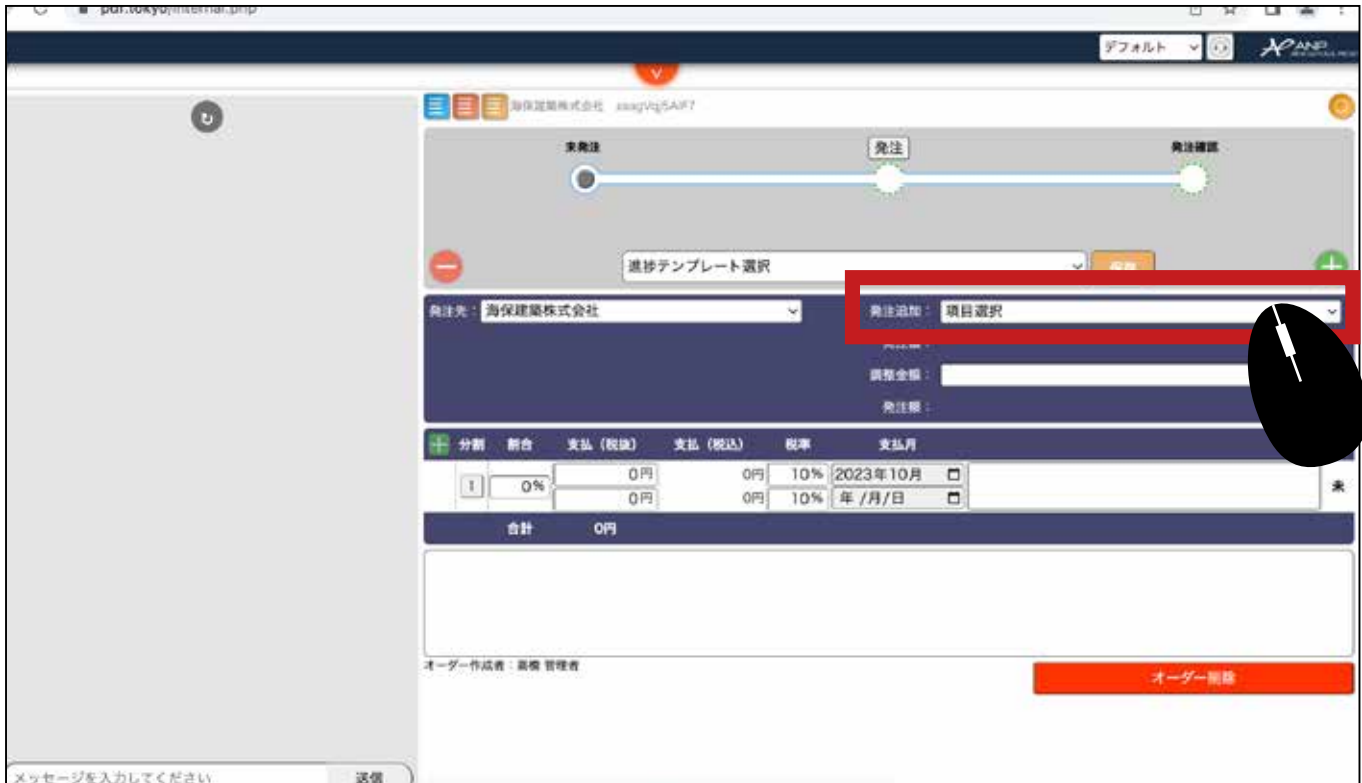
7 発注の詳細画面が開きます。 発注先をクリックします。



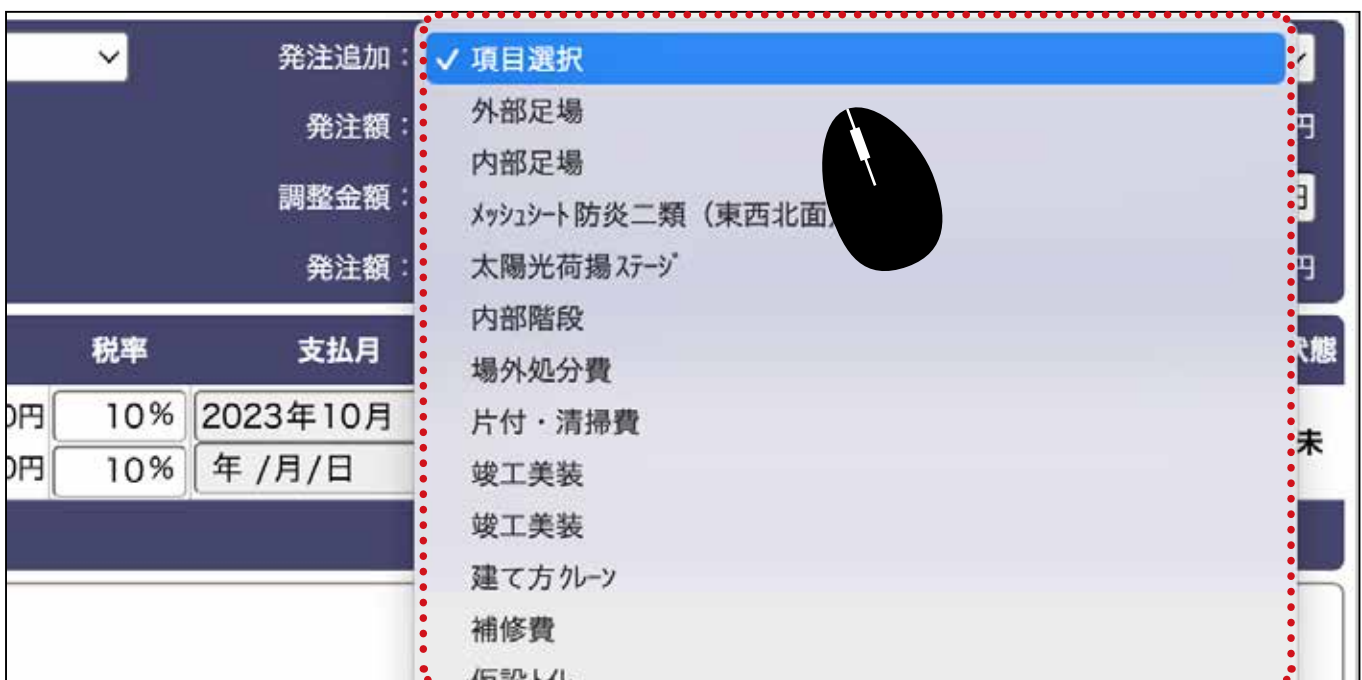
8 発注先候補から選択します。



9 発注先の右側の（発注追加）をクリックします。

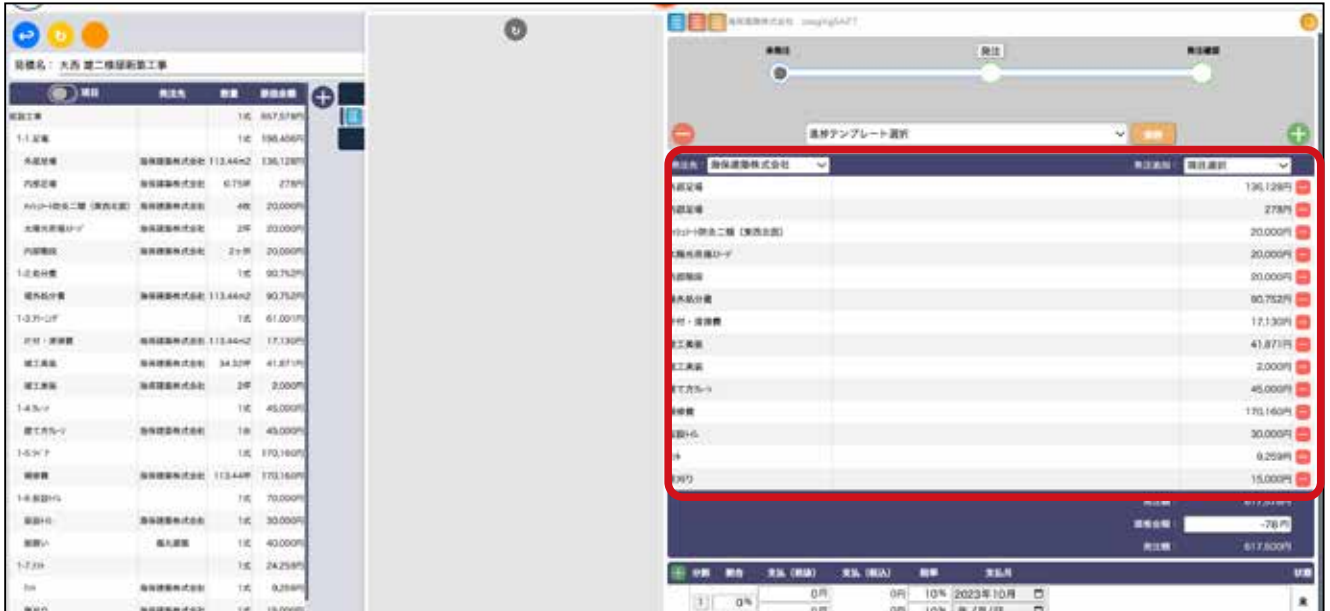


10 先に選択した協力会社へ発注する内容が表示されます。発注する内容を選択します。発注自体を分けても構いません。一度の発注で全部発注しても構いません。



実行予算 GC で取引先と原価を入力して入れば、自動で表示されます。

11 発注予定が出来ました。



12 発注金額の調整がある場合は、調整金額に記入します。マイナスでもプラスでも記入でき、自動で算出します。



ここでは端数を差し引くようにマイナスを入れます。

- 13 発注に対して、支払う予定のパーセント%を記入します。自動で金額を計算します。

+	分割	割合	支払 (税抜)	支払 (税込)	税率	支払月
	1	0%	0円	0円	10%	----年--月
			0円	0円	10%	年/月/日
合計			0円			

- 14 100% と入れると、支払い予定金額が表示されます。支払い予定に回すために支払い月をおおよそで登録します。(ここで支払い月を決定するものではありません。)

+	分割	割合	支払 (税抜)	支払 (税込)	税率	支払月
	1	100%	617500円	679,250円	10%	----年--月 <input type="checkbox"/>
			0円	0円	10%	年/月/日 <input type="checkbox"/>
合計			617,500円			

下段には記入せず、上段に記入して下さい。

分割支払い・出来高支払いの場合は、(分割)の文字の左の緑プラスボタンをクリックし、2回目以降の支払い予定を入力して下さい。2回目以降は次月に入力しても構いません。(2回目以降の支払いを現段階で必ずしも作成する必要はありません。)

15

+	分割	割合	支払 (税抜)	支払 (税込)	税率	支払月	
	1	50%	308750円	339,625円	10%	2023年10月	<input type="checkbox"/>
			0円	0円	10%	年/月/日	<input type="checkbox"/>
	2	0%	0円	0円	10%	---年--月	<input type="checkbox"/>
			0円	0円	10%	年/月/日	<input type="checkbox"/>
合計			308,750円				

分割を削除する場合

+	分割	割合	支払 (税抜)	支払 (税込)	税率	支払月	状態
	1	50%	308750円	339,625円	10%	2023年10月	未
			0円	0円	10%	年/月/日	<input type="checkbox"/>
	2	0%	0円	0円	10%	---年--月	未
			0円	0円	10%	年/月/日	<input type="checkbox"/>
合計			308,750円				

状態

未

未の場合は削除できますが、済の場合は支払いを消せません。済の場合は、メニューの財務>発注一覧>出金一覧に登録されています。

16 備考などを入力したい場合は、.....部分に記入します。

+	分割	割合	支払 (税抜)	支払 (税込)	税率	支払月	状態
	1	%	675000円	742,500円	10%	2023年10月	未
			0円	0円	10%	年/月/日	<input type="checkbox"/>
合計			675,000円				
先月分の超過支払の調整として次回に-11,000円処理させていただきます。(田丸喜朗)							

オーダー削除

発注書に印字されます。

ファク
ス: 03-6264-6264
メール: info@arp-n.co.jp

工事名 大西建二樓新築工事

工事 大西建二樓新築工事

工事場所 東京都世田谷区駒沢公園435丁目10-4

支払条件

発注日: 2023/09/14

.....

【発注書の電子登録】

- ① 電子発注する場合は、右上の黄色◎ボタンをクリックし、一旦この画面を閉じます。



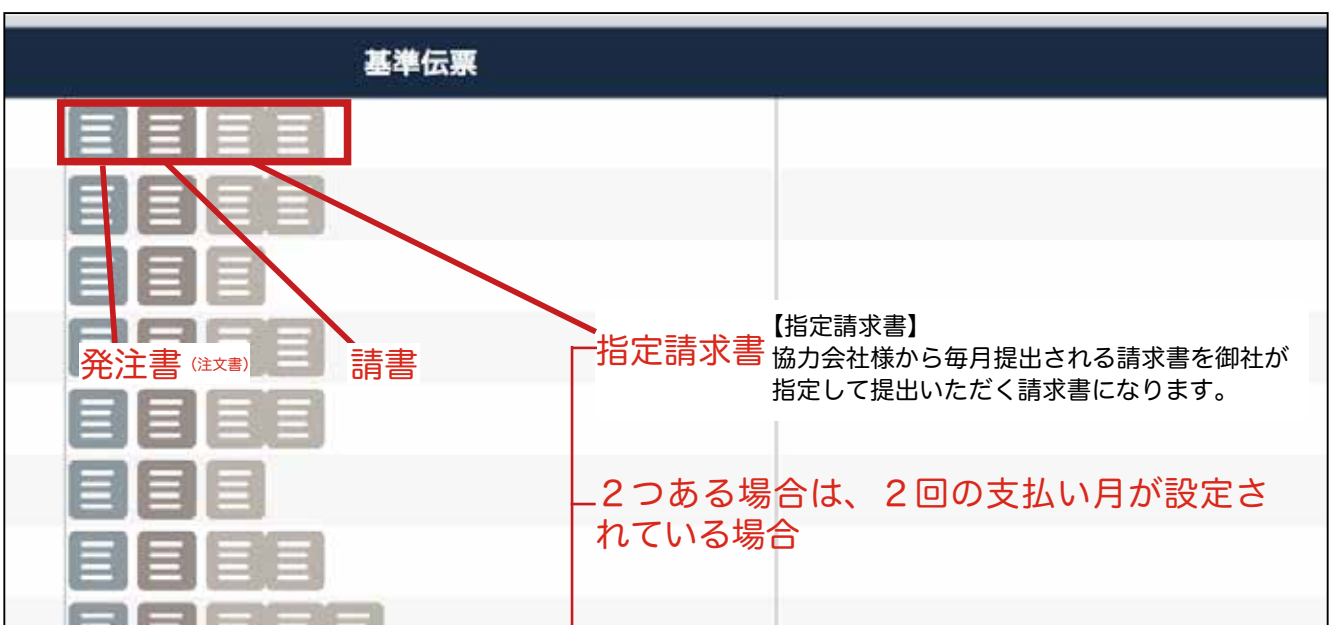
- ② 発注画面になりますので、左上の戻るボタンで発注一覧へ戻ります。



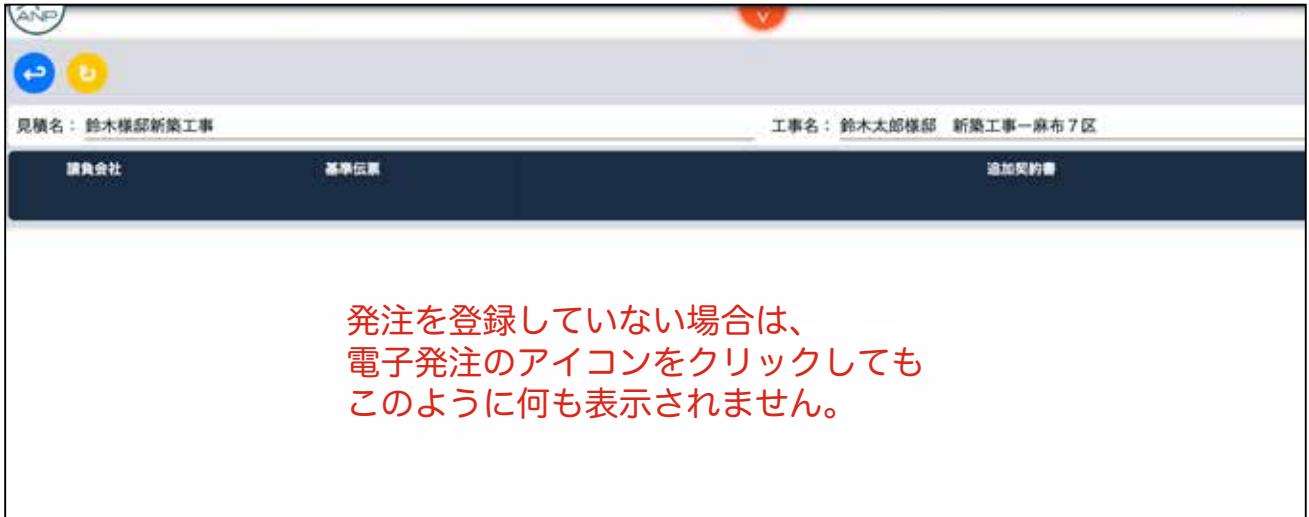
③ 発注一覧から、電子発注アイコンを開きます。



④ 電子発注用の「発注書 (注文書)」「請書」「指定請求書」ができています。電子登録前は、グレーになっています。



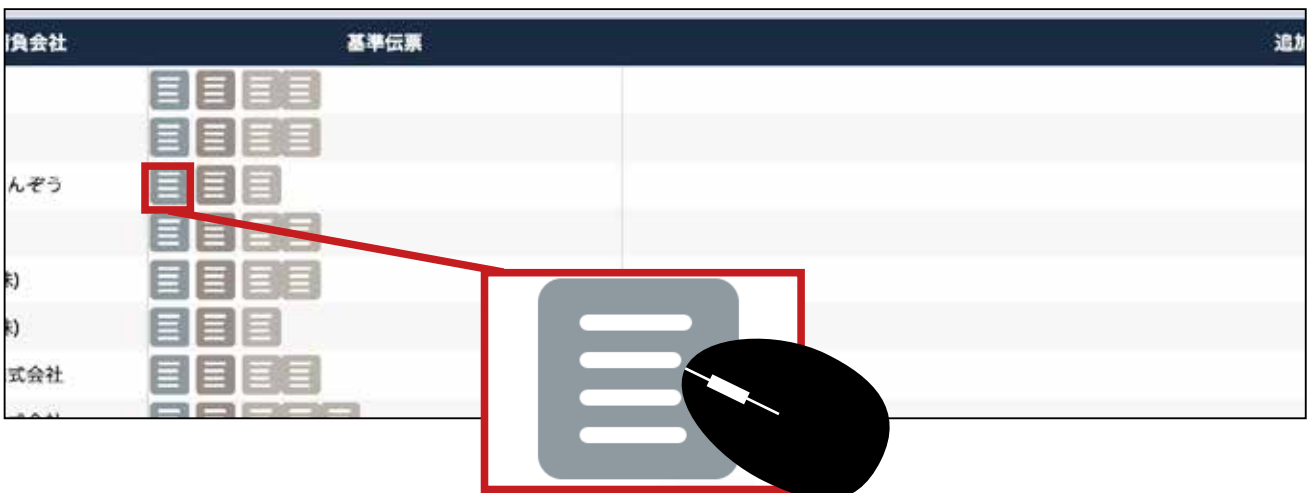
電子発注のアイコンをクリックしても何も表示されない場合は、発注登録されていません。



発注が作成されている件数は、発注一覧に数が表示されています。

<input type="checkbox"/>	新築	澤都様邸 新築工事	澤都大我様邸新築工事一渋谷区	高橋 管理者	澤都 大我	0	0			
<input type="checkbox"/>	新築	松林様邸 新築工事	松林賢祐様邸新築工事一世田谷区	高橋 管理者	松林 賢祐	0	0			
<input type="checkbox"/>	新築	吉田様邸新築工事2階建	吉田淳様邸新築工事一文京区	高橋 管理者	吉田 淳	0	0			
<input type="checkbox"/>	新築	EDF住宅新築工事	EDF住宅新築工事	高橋 管理者	中村 善斗	2	0			
<input type="checkbox"/>	新築	館林様邸新築工事お見積	館林正和様邸新築工事5	高橋 管理者	館林 政和	1	0			

- ⑤ 各帳票を電子登録します。初めに発注書 (注文書) を電子登録します。左端のアイコンをクリックします。



6 発注書（注文書）が開きます。

注文書

登録番号: 77777777 登録番号: 9999999999
 請負会社: 海保建築株式会社 御中 発注会社: ANP工務店
 住所: 東京都 新宿区 茗葉 住所: 東京都 中央区 日本橋小伝馬町 7-10ビル7F
 電話番号: 03-1522-8635 電話番号: 03-6264-6012
 ファクス: ファクス: 03-6264-6264
 メール: kaichou@anp-n.co.jp メール: info@anp-n.co.jp

下記の通り注文申し上げます。
 別紙ご受けの際は前述し調整をご提出お願いいたします。

工事名: 大西雄二様邸新築工事 [注文内容]
 工期: 1. 請負者は注文書の記する仕様書等により工事を施工し、建築実定等は両者協議の上決定します。
 施工場所: 東京都 世田谷区 駒沢公園 435丁目19-4 2. 請負者は工事の進捗に際し、請負者の責に帰すべき事由により第三者に損害を及ぼした場合は、速やかな払戻解決とその賠償の責を負うものとします。
 支払条件: 3. 請負者は本注文による一切の権利義務を注文者の許可なく第三者に譲渡してはいけません。
 発注日: 2023/09/14 4. 請負者は完成工事の瑕疵について10年保証について賠償または補修の責を負うものとします。
 5. 注文者は請負者が正当な理由なく工期を期限内に完成させる見込みがないか又は工事内容が注文の範囲に反する場合には発注を中止し、損害は請負者の負担とします。
 6. その他については関係法規を遵守し、両者協議の上決定します。

工事金額 (税抜)	注文書
工事金額 ¥617,578	+
調整金額 ¥-78	
発注金額 ¥617,500	

支払締切日 支払金額 (税抜) 支払金額 (税込) 消費税額 税率

7 手入力の箇所を入力します。●部分の、工期・支払条件を手入力します。

お引き取りの際はお返しのご言葉を伺いたまいますようお願いいたします。

工事名 大西雄二様邸新築工事

工期 ●

施工場所 東京都 世田谷区 駒沢公園

支払条件 ●

発注日は任意の日付に変更できます。通常は当日が自動表示されます。
 通知事項などがある場合、●の箇所にマウスをあてるとテキストが入力できるようになります。(電子登録せずに画面を閉じると、ここで入力したテキストは消えます)

施工場所 東京都 世田谷区 駒沢公園 435丁目19-4

支払条件

発注日： 2023/08/09

工事金額 (税抜)

工事金額	¥617,578
------	----------

承認者を2人以上にする場合は、●内のプラスボタンで人数分増やします。(電子登録後は増やせません。)

させる見込みがないか又は工事内容が注文の趣旨に反する場合には随意解約し、損害は請負者の負担とします。
 6. その他については関係諸法規を遵守し、両者協議の上決定します。

工事金額 (税抜)		注文者				
工事金額	¥617,578	印				
調整金額	¥-78					
発注金額	¥617,500					
支払締切日	支払金額 (税抜)	支払金額 (税込)	消費税額	税率		
支払1期	2023-10-31	¥308,750	¥339,625	¥30,875	10%	
支払2期		¥0	¥0	¥0	10%	

任意の人数を増やした状態です。

工事金額 (税抜)		注文者				
工事金額	¥617,578	印				
調整金額	¥-78					
発注金額	¥617,500					
支払締切日	支払金額 (税抜)	支払金額 (税込)	消費税額	税率		
支払1期	2023-10-31	¥308,750	¥339,625	¥30,875	10%	
支払2期		¥0	¥0	¥0	10%	

- ⑧ 手入力などが済んだら、電子登録をします。右上の **帳票登録** ボタンをクリックします。登録後は電子スタンプを押す以外は内容を変えられません。

SHARE

pdf.tokyo/Link_Manager.php?Type=form&Page=OrderInvoice/Purchase.php&O...

プリント **帳票登録**

オーダーID: 帳票NO: 6247

注文書

登録番号:	77777777	登録番号:	9999999999
請負会社:	海保建築株式会社 御中	発注会社:	ANP工務店
住所:	東京都 新宿区 若葉	住所:	東京都 中央区 日本橋小伝馬町 7-10ビル7F
電話番号:	08-1522-9635	電話番号:	03-6264-8312

画面は下の画面に変わります。別の承認者を設定している場合は、承認を依頼して下さい。閉じる場合は、閉じるボタンをクリックして下さい。

SHARE

Manager.php?Type=form&Page=OrderInvoice/Purchase.php&ORDER_ID=zaagVqj5Aif7&Num=undefined

プリント **帳票リセット**

オーダーID: 帳票NO: 6247

注文書

登録番号:	77777777	登録番号:	9999999999
請負会社:	海保建築株式会社 御中	発注会社:	ANP工務店
住所:	東京都 新宿区 若葉	住所:	東京都 中央区 日本橋小伝馬町 7-10ビル7F
電話番号:	08-1522-9635	電話番号:	03-6264-8312
ファクス:		ファクス:	03-6264-6264
メール:	kaihou@anp-n.co.jp	メール:	info@anp-n.co.jp

下記の通り注文申し上げます。
お引当受けの際は折返し請求をご提出お願いします。

工事名:	大西橋二棟架新築工事	[注文条件]	1. 請負者は注文者の定める仕様書等により工事を施工し、増減変更等は両者協議の上決定します。
工期:	2ヶ月		2. 請負者は工事の施工に関し、請負者の責に帰すべき事由により第三者に損害を及ぼした場合、速やかな処理解決とその賠償の責を負うものとします。
施工場所:	東京都 世田谷区 駒沢公園 435丁目19-4		3. 請負者は本注文による一切の権利義務を注文者の許可なく第三者に譲渡してはなりません。
支払条件:	通常通り		4. 請負者は完成工事の瑕疵について10年損害について賠償または補修の責を負うものとします。
発注日:	2023/08/09		5. 注文者は請負者が正当な理由なく工事を工期内に完成させる見込みがないか又は工事内容が注文の趣旨に反する場合には随時解約し、損害は請負者の負担とします。
			6. その他については関係諸法を遵守し、両者協議の上決定します。

発注書

発注書

電子登録後はアイコンの色が変わります。

【発注請書の電子登録】

① 次に、 請書を電子登録します。アイコンをクリックします。



見積名： 福知 貞治様邸新築工事 工事名： 福

請負会社	基準伝票
丸建築	
丸建築	
株式会社こんぞう	
OTO	
西建設(株)	
西建設(株)	
保建築株式会社	
保建築株式会社	
カラスタンダード	
出建設	

② 手入力の箇所を入力します。●部分の、工期・支払条件を入力します。請求締日や発注日は当日が表示されますが、変更できます。

pdf.tokyo/Internal.ph pdf.tokyo/Link_Manager.php?Type=form&Page=OrderInvoice/Confirmation.php&ORDER_ID=zaag...

注文請書

2023/08/09 協力会社が入力する欄

登録番号: 999999999	登録番号: 77777777
発注会社: ANP工務店	請負会社: 海保建築株式会社
住所: 東京都中央区日本橋小伝馬町 7-10ビル 7F	住所: 東京都 新宿区 前楽
電話番号: 03-6264-8312	電話番号: 08-1522-9635
ファクス: 03-6264-6264	ファクス:
メール: info@anp-n.co.jp	メール: kaihou@anp-n.co.jp

下記の通り注文申し上げます。
お引き受けの際は別途し領書を提出お願いします。

工事名: 大西雄二様邸新築工事

工期: 2023/08/09 協力会社が入力する欄

支払条件: 2023/08/09 協力会社が入力する欄

請求締日: 2023/08/09

発注日: 2023/08/09

	金額 (税別)	請負者
工事金額	¥617,578	
調整金額	¥-78	
発注金額	¥617,500	

支払締切日: 2023/08/09 協力会社が入力する欄

支払金額 (税別) 2023/08/09 協力会社が入力する欄

消費税額 税率

- ③ 手入力などが済んだら、電子登録をします。右上の **帳票登録** ボタンをクリックします。登録後は内容を変えられません。

登録番号:	77777777
請負会社:	海保建築株式会社
住所:	東京都 新宿区 若葉

画面は下の画面に戻ります。閉じる場合は閉じるボタンをクリックして下さい。

帳票リセット



電子登録されるとアイコンに色がつきます。

【発注請書の電子登録を取り消しする場合】

帳票リセット をクリックし帳票削除ボタンをクリックします。登録者本人のみ削除できます。

帳票削除

【指定請求書の電子登録】

指定請求書
協力会社様から毎月提出される請求書を御社が指定して提出いただく請求書になります。

① 次に指定請求書を電子登録します。アイコンをクリックします。



請負会社	基本伝票
建築	
建築	
会社こんぞう	
〇	
建設(株)	
建設(株)	
建築株式会社	
建築株式会社	
ラスタンダード	
建設	
建材	
建設(株)	
建設(株)	

1 回目の支払いに対する指定請求書だけ登録します。
2 回目以降の支払いに対する指定請求書は、既に決定している場合は同時に電子登録して下さい。ここでは1回目、2回目と登録します。

② 指定請求書が開きます。

請求書 (第1期)

登録番号: 999999999
発注会社: ANP工務店
住所: 東京都中央区日本橋小田馬町 7-1 0ビル7F
電話番号: 03-6264-8312
ファクス: 03-6264-6264
メール: info@anp-n.co.jp
工事名: 大西雄二様邸新築工事
工期
施工場所: 東京都世田谷区駒沢公園 435丁目19-4
支払条件

請求期日: 年 月 日
登録番号: 77777777
請求会社: 海保建築株式会社
住所: 東京都新宿区新薬
電話番号: 08-1522-9635
ファクス:
メール: kahou@anp-n.co.jp
振込先口座
0005 三菱UFJ 003 瓦町
普通預金 99999999
カイホクテックカブシキカイシャ ダイヒョウトリシマリヤクカイ
ホトシキ

請求分	請求金額 (税別)	請求金額 (税込)	消費税額	税率
第1期	¥308,750	¥339,625	¥30,875	10%

	工事金額 (税別)	注文書	請負書
工事金額	¥617,578		
調整金額	¥-78		
発注金額	¥617,500		

③ 承認印を増やす場合はクリックして増やします。

工事金額 (税抜)	注文者	請負者
¥617,578	<input type="checkbox"/>	<input type="checkbox"/>
¥-78	<input type="checkbox"/>	<input type="checkbox"/>
¥617,500	<input type="checkbox"/>	<input type="checkbox"/>

承認者の人数分だけクリックします。

工事金額 (税抜)	注文者	請負者
¥617,578	<input type="checkbox"/> <input type="checkbox"/> <input type="checkbox"/> <input type="checkbox"/> <input type="checkbox"/>	<input type="checkbox"/>
¥-78		
¥617,500		
支払期日	支払金額 (税抜)	支払金額 (税込)
2023-10-31	¥308,750	¥339,625

④ 電子登録します。

SHARE

orderInvoice/Invoice.php&ORDER_ID=zaagVqj5AiF7&Num=0

請求書 (第1期)

請求締日: 年 月 日

登録番号: 77777777

請求会社: 海保建築株式会社

0ビル7F

住所: 東京都 新宿区 若葉

電話番号: 08-1522-9635

ファクス:

メール: kaihou@anp-n.co.jp

振込先口座

帳票登録



電子登録されるとアイコンに色がつきます。

- 5 登録された後の画面です。戻る場合は戻るボタンで戻ります。
承認印を増やした分だけ承認印を押してもらってください。

SHARE
Manager.php?Type=form&Page=OrderInvoice/invoice.php&ORDER_ID=zaagVqj5AIF7&Num=0

帳票リセット

請求書 (第1期)

請求期日: 年 月 日

登録番号:	999999999	登録番号:	77777777
発注会社:	ANP工務店	請求会社:	海保建築株式会社
住所:	東京都中央区日本橋小伝馬町 7-10ビル7F	住所:	東京都新宿区若葉
電話番号:	03-6264-8312	電話番号:	08-1522-6635
ファクス:	03-6264-6264	ファクス:	
メール:	info@anp-n.co.jp	メール:	kaihou@anp-n.co.jp
工事名:	大西雄二様邸新築工事	振込先口座:	
工期:	2ヶ月	0005 三菱UFJ 003 瓦町	
施工場所:	東京都世田谷区駒沢公園 435丁目19-4	普通預金 99999999	
支払条件:		カイホケンチュクカブシキカイシャ ダイヒョウトリシマリヤクカイホトシキ	

請求分	請求金額 (税込)	請求金額 (税込)	消費税額	税率
第1期	¥308,750	¥339,625	¥30,875	10%

- 6 承認印が全部押されると下記ようになります。この指定請求書の電子登録のタイミングは社内で決定して下さい。例) 請書に協力会社が電子スタンプを押印した後。例) 請求書締切前〇日前までに全員が押印する。

請求書 (第1期)

請求期日: 年 月 日

登録番号:	999999999	登録番号:	77777777
発注会社:	ANP工務店	請求会社:	海保建築株式会社
住所:	東京都中央区日本橋小伝馬町 7-10ビル7F	住所:	東京都新宿区若葉
電話番号:	03-6264-8312	電話番号:	08-1522-6635
ファクス:	03-6264-6264	ファクス:	
メール:	info@anp-n.co.jp	メール:	kaihou@anp-n.co.jp
工事名:	大西雄二様邸新築工事	振込先口座:	
工期:	2ヶ月	0005 三菱UFJ 003 瓦町	
施工場所:	東京都世田谷区駒沢公園 435丁目19-4	普通預金 99999999	
支払条件:		カイホケンチュクカブシキカイシャ ダイヒョウトリシマリヤクカイホトシキ	

請求分	請求金額 (税込)	請求金額 (税込)	消費税額	税率
第1期	¥308,750	¥339,625	¥30,875	10%

工事金額 (税込)	注 文 者	請 負 者
工事金額	¥617,578	
調整金額	¥-78	
発注金額	¥617,500	
支払期日	支払金額 (税込)	支払金額 (税込)

高橋 海藤 山田 松本 秋山

支払期日	支払金額 (税込)	支払金額 (税込)	消費税額	税率

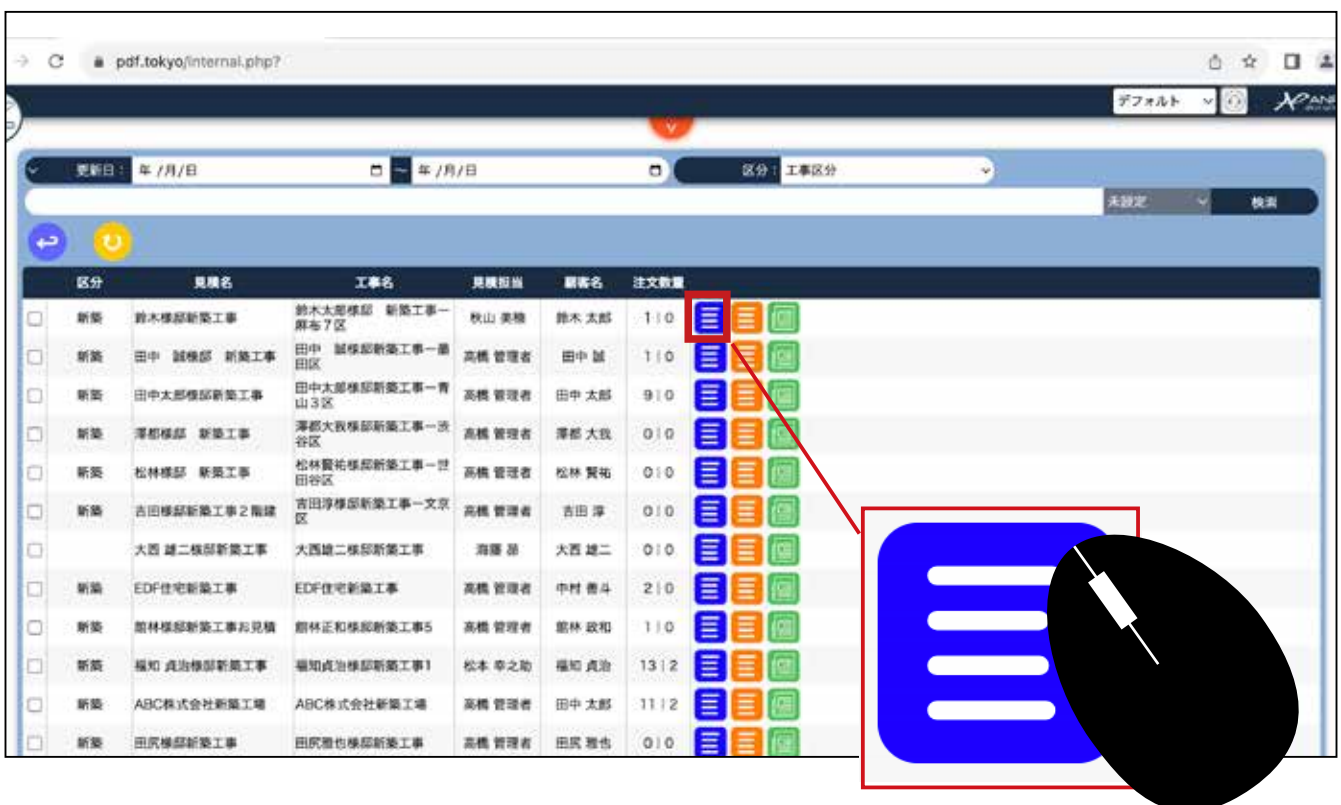
■ 発注をメールで通知する方法 (P21 の続き)

発注一覧を開きます。(メニュー>見積>発注 GC インボイス制)

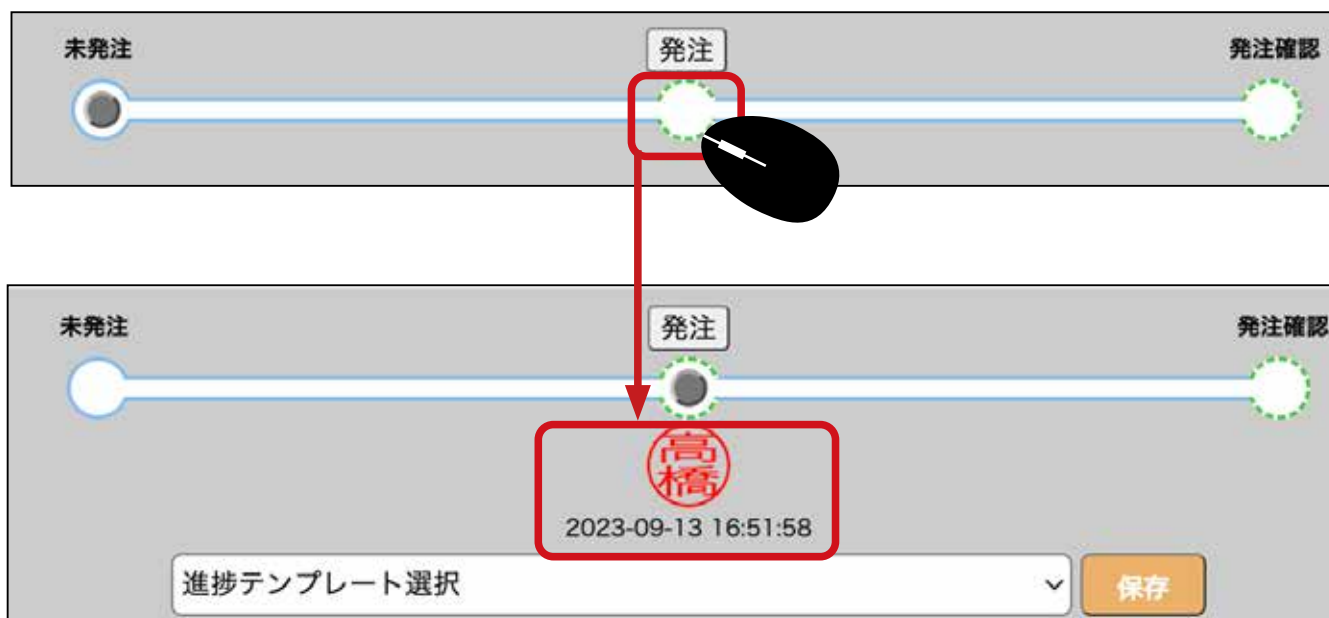
- ① 発注書や請書の電子登録をし、承認印を押印できた後、発注メールを送付し、協力会社へ通知します。(タイミングは社内で決定してください。)



- ② 案件を選択して、青色四角のアイコンをクリックします。



- ⑤ 上部のステータスの発注という○部分をクリックします。



- ⑥ 協力会社へメールを送付する
この動作は取り消せません。 ボタンをクリックします。



ここでのメール送付先は、協力会社に登録しているメールアドレスになります。

7 協力会社へ発注のメールが送られます。



8 協力会社がシステムにログインして請書に電子スタンプを押すことができます。

(税抜)	注文者	請負者
¥617,578	    	
¥-78		
¥617,500		



電子スタンプが押されると表示に 印 と出ます。

帳票をメールに添付して行う・印刷して行う場合

① 発注一覧を開きます。(メニュー>見積>発注 GC インボイス制)



② 案件を選択して、青色四角のアイコンをクリックします。



③ 作成した発注の一覧画面でそれぞれのアイコンで出力します。

注文書 注文書 (控) 注文請書 指定請求書

④ アイコンをクリックし、注文者部分をダブルクリックすると、電子スタンプが押されます。

注文者

注文者

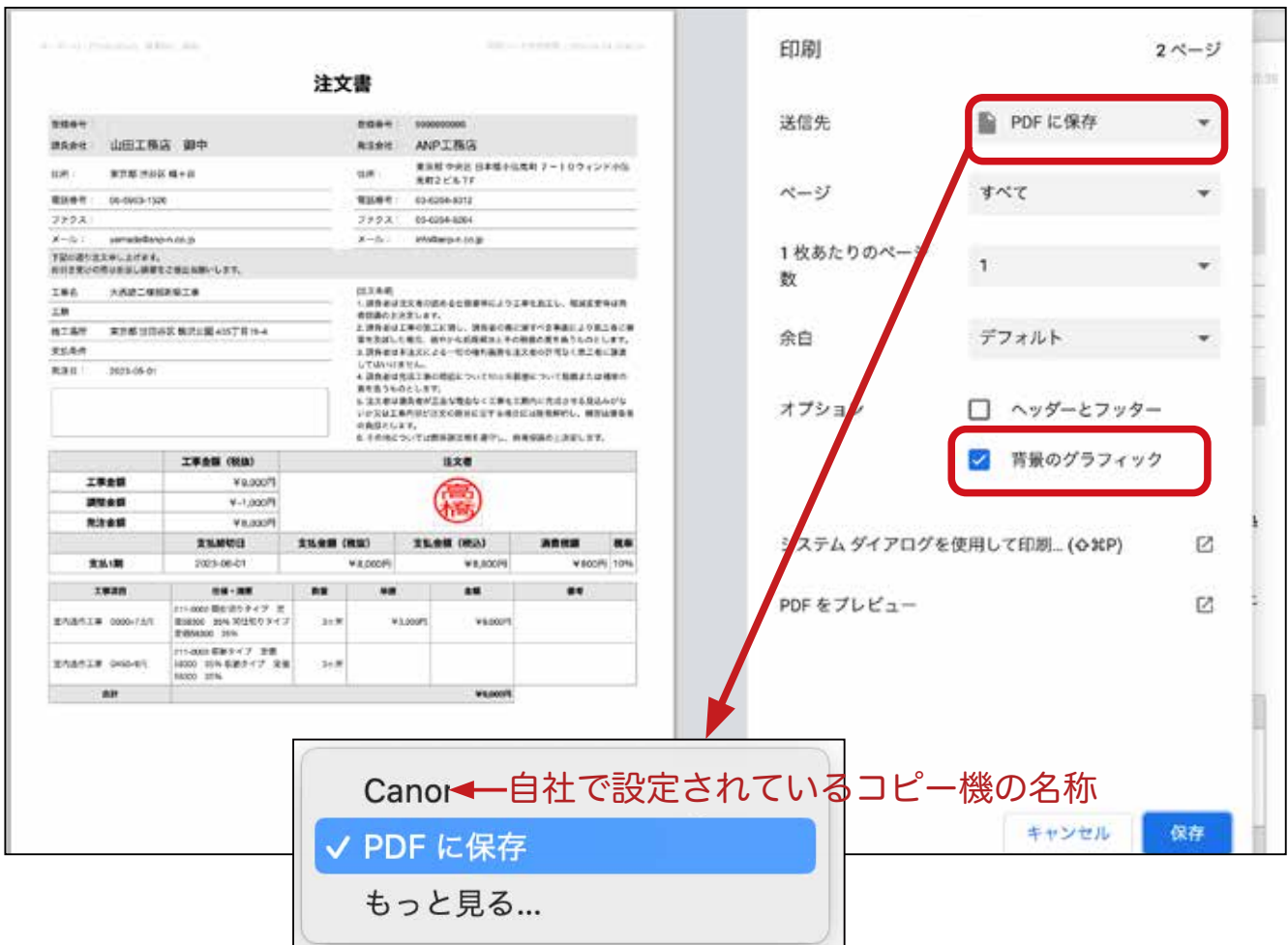
高橋

ダブルクリック

⑤ 左上（PCによっては右上）プリント のボタンをクリックします。



⑥ 印刷のダイアログが表示されますので、背景のグラフィックがチェックされているか確認します。



自社方針で、PDFに保存か、印刷するのかを選択して下さい。
GoogleChrom というブラウザの最新のものでご利用ください。

- 7 PDF に保存した帳票は自社で管理することになります。P26 からの方法で、請書や指定請求書を PDF に保存します。



- 8 メールなどに添付して送付します。



発注ステータスのテンプレート確認方法

- 1 発注のステータスを自社用に設定できます。 テンプレートを見る場合は、発注する案件を開き、オレンジのアイコンをクリックします。



- 2 自社で作成したテンプレートが表示されます。ここで新規登録はできません。既存のテンプレートの変更は可能です。

デフォルトは、未発注 — 発注 — 発注確認（「未発注」は表示されませんがデフォルトです。）【発注】 というテキストのノードは必ず残す必要があります。

ノードの削除

変更の保存


ノードの追加

ノードの1つ1つの権限をここで変更できます。

発注ステータスのテンプレート新規作成方法

- 1 自社の進捗テンプレート作成・保存は、発注画面で行えます。発注案件を開きます。黄色◎アイコンをクリックし開きます。



- 2 この画面で、 をクリックすると、ノード名を入力できます。



ノード名を入力してください

キャンセル OK

OK で保存されます。

- ③ 前ページで作成した 経理確認 というノードが作成されました。



この時の、権限のデフォルトは、【自社の誰でもがクリックできる、外部業者もクリックできる、戻ることが可能、順番が違ってでもクリックできる】となっています。あとで、権限は変更して下さい。(変更方法は P34・P35 記載)

- ④ この状態をテンプレート保存します。保存ボタンをクリックし、テンプレート名を入力します。

The screenshot shows a software interface with a modal dialog box. The dialog box has a title 'SHAREの内容' and a prompt '進捗ノードのテンプレート名を入力してください'. Below the prompt is an empty text input field. To the right of the input field are 'キャンセル' and 'OK' buttons. A red arrow points from the text 'テンプレート名を入力' to the input field. Another red arrow points from the text 'テンプレートの保存をクリック' to the '保存' button. The background interface shows a workflow with '発注確認' and '経理確認' nodes, and a table of order items.

+	分割	支払 (税込)	消費税額	税率	支払月	状態
	1	8000 円	8,800円	800円 10 %	2023年06月	未
-	2	0 円	0円	0円 10 %	---年--月	未

- ⑤ ここでは、 経理確認ルート という名称で登録します。OK をクリックします。



- ⑥ 画面が切り替わるので、右上の黄色◎アイコンをクリックし閉じます。◎

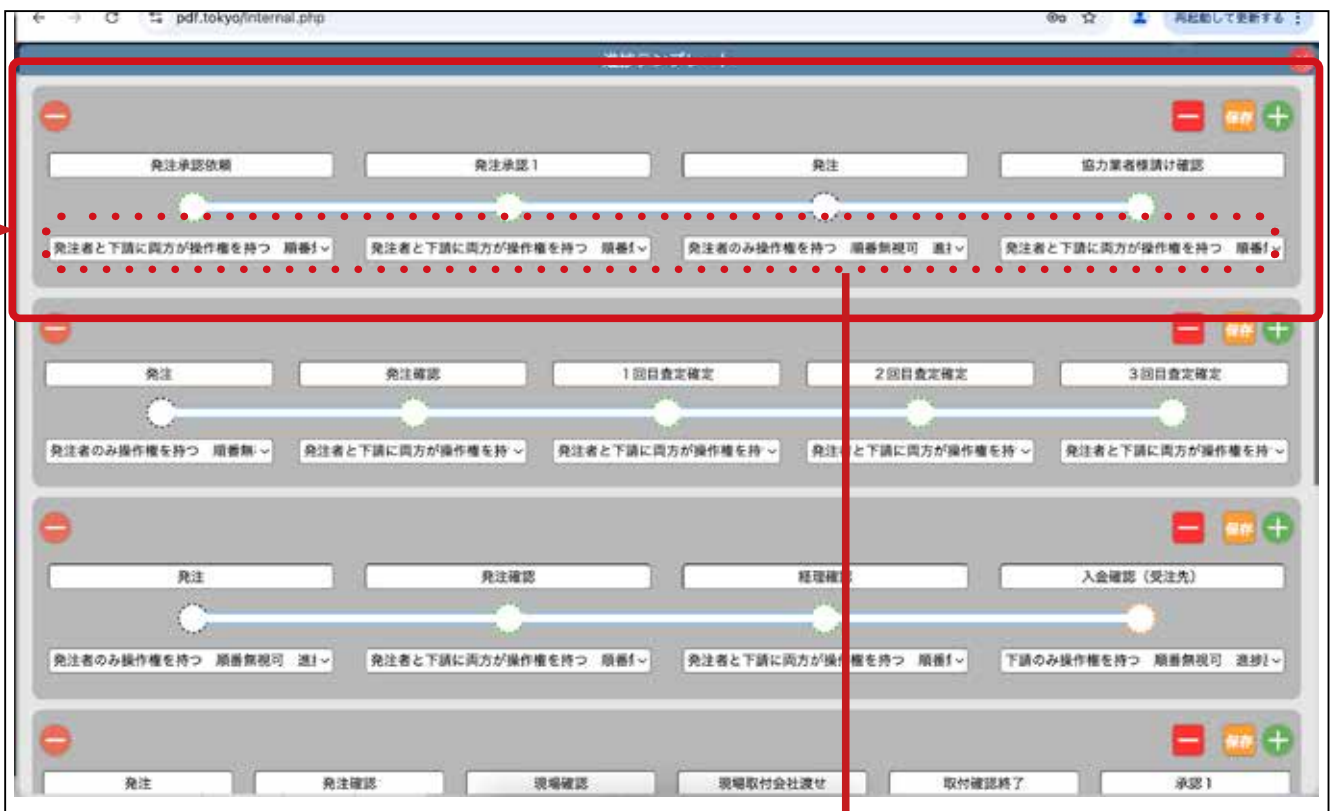


7 発注画面が開きますので、左上のアイコン右端のオレンジをクリックします。



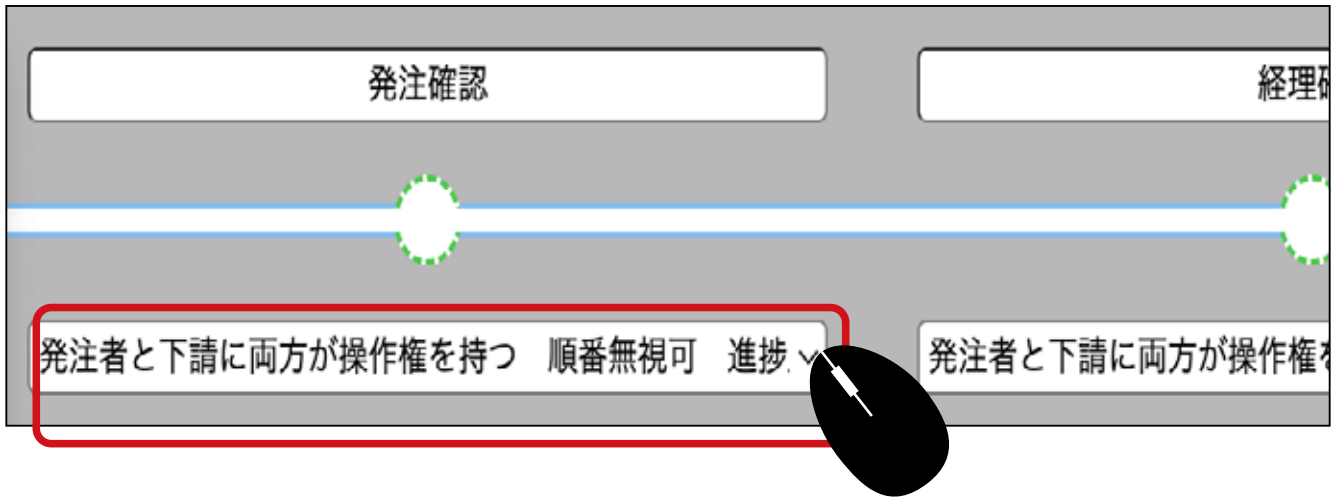
8 新しいテンプレートが作成されていますので、権限を自由に変更します。

新しく作成されたテンプレート



権限部分

- ⑨ 権限部分をクリックすると変更できます。各ノード毎に設定できます。



- ⑩ デフォルトは、一番上の権限です。各ノード毎に設定して下さい。

✓ 発注者と下請に両方が操作権を持つ	順番無視可	進捗戻る可
発注者と下請両方に操作権を持つ	順番無視不可	進捗戻る可
発注者と下請両方に操作権を持つ	順番無視不可	進捗戻る不可
発注者のみ操作権を持つ	順番無視可	進捗戻る可
発注者のみ操作権を持つ	順番無視不可	進捗戻る可
発注者のみ操作権を持つ	順番無視不可	進捗戻る不可
下請のみ操作権を持つ	順番無視可	進捗戻る可
下請のみ操作権を持つ	順番無視不可	進捗戻る可
下請のみ操作権を持つ	順番無視不可	進捗戻る不可

操作権とは・・・クリックできる、できない

順番無視とは・・・左から順番にクリックされなければ先に進めない

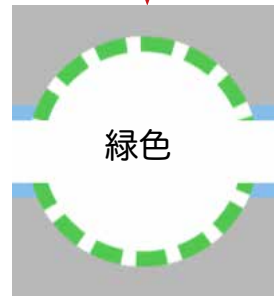
進捗戻るとは・・・一度クリックしてステータスを変更しても、元に戻ることができる



発注者のみが権限をもつこととなります。



発注者と下請け会社の両方が権限をもつこととなります。



発注者と下請け会社の両方が権限をもつこととなります。



下請けのみが権限をもつこととなります。

※下請けのみが操作権限を持つ場合、間違いなどがあつた際に、下請け様にステータスを戻していただく必要があります。




■ 発注一覧画面での、発注状況簡易確認


- 1 発注 GC インボイス制の画面を開きます。



区分	見番名	工事名	員権担当	顧客名	注文数量
<input type="checkbox"/>	丸本倉庫様・作業棟新築工事	丸本倉庫様・作業棟新築工事	高橋 管理者		010
<input type="checkbox"/>	戸建改修工事 (角田貴洋様)	戸建改修工事 (角田貴洋様)	高橋 管理者		010
<input type="checkbox"/>	サングッズ集計表	サングッズ集計表	高橋 管理者		010
<input type="checkbox"/>	新築 中村様邸新築工事	中村善斗様邸新築工事	秋山 美穂	中村 善斗	711
<input type="checkbox"/>	新築 サンプルTYP-B	サンプルTYP-B	高橋 管理者	サンプルTYP-B	010
<input type="checkbox"/>	土地仲介 福和様邸 土地ご購入代金	福和様邸 土地ご購入	高橋 管理者	福和 典治	110
<input type="checkbox"/>	新築 佐渡 正一様邸 新築工事	佐渡正一様邸 新築工事	高橋 管理者	佐渡 正一	010


- 2 上部の黒いバーを右にスライドします。3段階の表示があります。



③  の場合、発注している先が表示されます。

区分	見積名	工事名	見積担当	顧客名	注文数量	注文先
<input type="checkbox"/>	新築	福知 貞治様邸新築工事	福知貞治様邸新築工事1	松本 幸之助	福知 貞治	15

- 海保建築株式会社
- 大西建設(株)
- 株式会社こんぞう
- 海保建築株式会社
- 大西建設(株)
- 株式会社尾出建設
- 福丸建築
- タカスタンダード
- 永山建材
- TOTO
- 福丸建築
- 株式会社高橋建設

④  の場合、発注している先と、日付、金額、メモ備考欄が表示されます。

区分	見積名	工事名	見積担当	顧客名	注文数量	注文先	支払分割
<input type="checkbox"/>	新築	小次郎	小次郎	高橋 管理者	小次郎	0 0	
<input type="checkbox"/>	マンション工 事	マンション改修工事 (藤原有希様)	マンション改修工事 (藤原有希様)	高橋 管理者		0 0	
<input type="checkbox"/>		中島工業	中島工業	高橋 管理者		0 0	
<input type="checkbox"/>		丸本倉庫様・作業棟新築工事	丸本倉庫様・作業棟新築工事	高橋 管理者		0 0	
<input type="checkbox"/>		戸建改修工事 (角田貴洋様)	戸建改修工事 (角田貴洋様)	高橋 管理者		0 0	
<input type="checkbox"/>		サンゴツ集計表	サンゴツ集計表	高橋 管理者		0 0	
<input type="checkbox"/>	新築	中村様邸新築工事	中村善斗様邸新築工事	秋山 美穂	中村 善斗	7 1	

注文先	日付	金額	メモ備考欄
中田工務店	1	0	
岩波建設	1 2023-01-31	100,000	現金振り込み5.5万円 (手形 10286881/4冊)
	2 2023-04-30	30,000	出来高50%
	3 2023-05-31	50,000	
	4 2023-06-30	10,000	
株式会社尾出建設	1 2023-04-30	350,000	
	2 2023-05-31	350,000	
岩波建設	1 2023-09-30	0	
	2	0	
株式会社尾出建設	1 2024-06-30	85,978	
岩波建設	1 2023-10-31	130,000	
岩波建設	1 2024-11-30	20,420	