

顧客見積マニュアル（新規登録）

- 1 メニューから見積のアイコンを選択し、開いた画面から 顧客見積をクリックします。



- 2 顧客見積の一覧画面が表示されます。

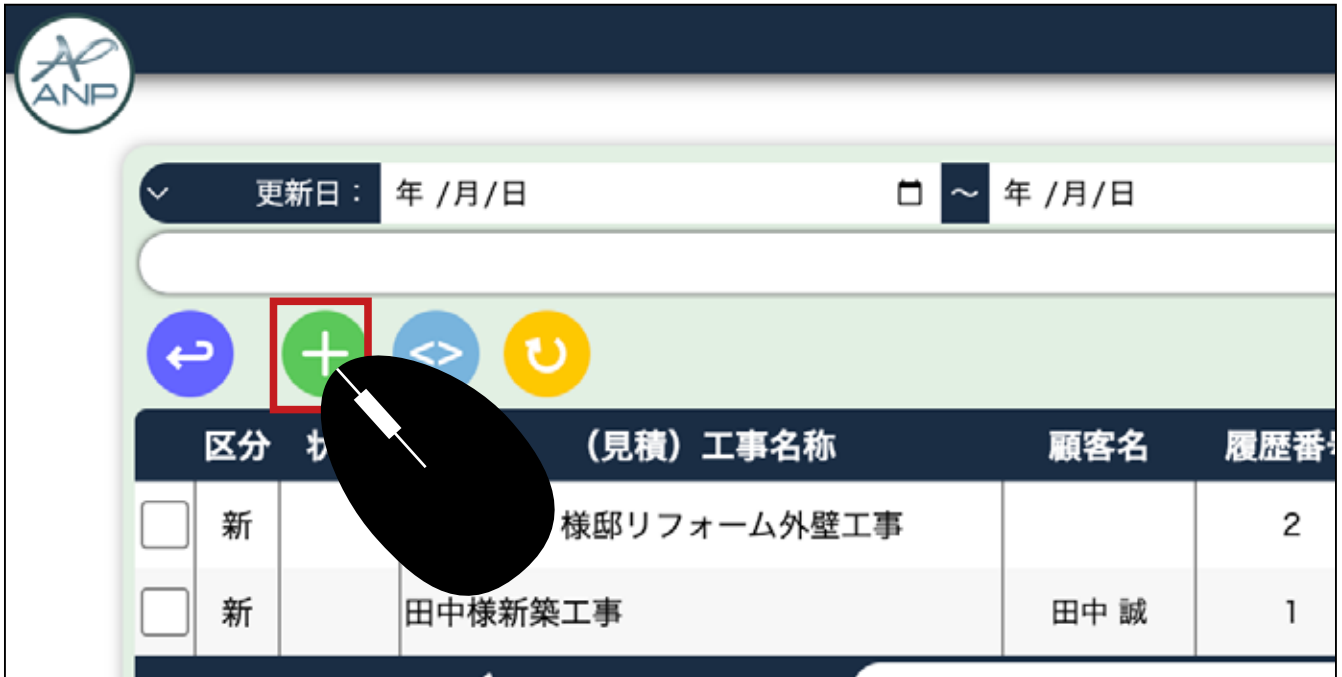


一覧の情報がより多く表示されます。

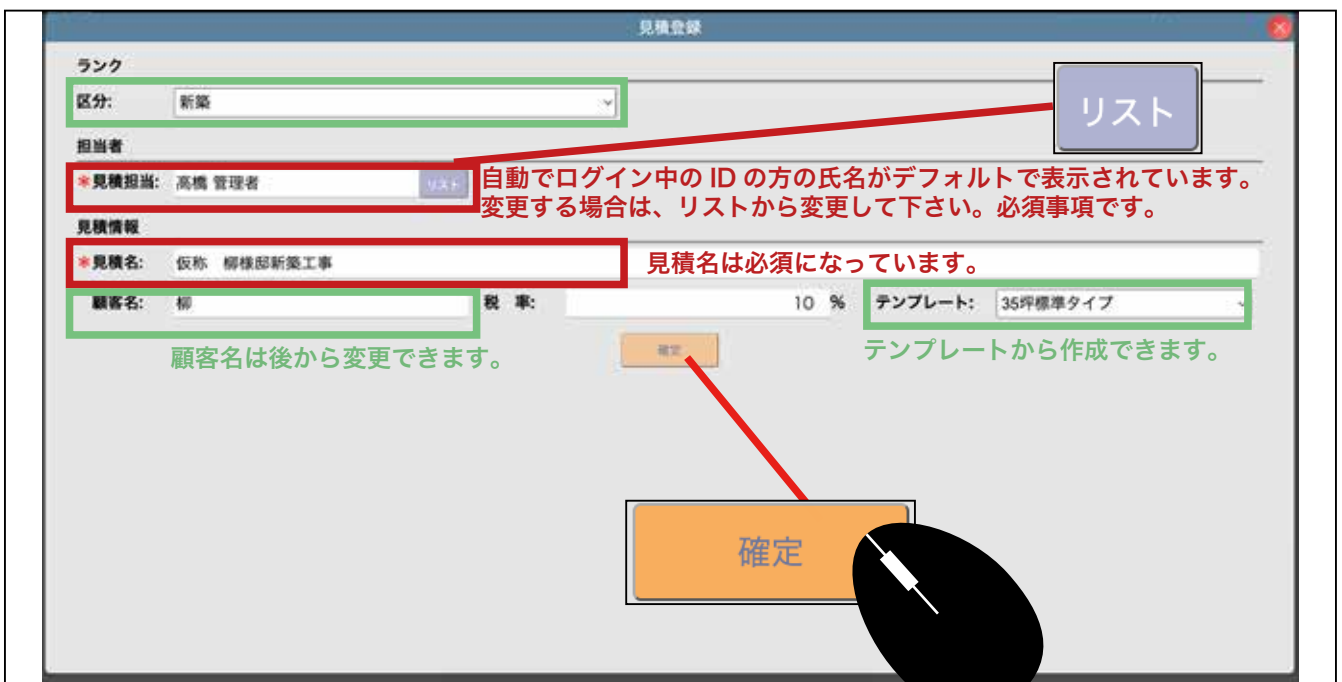


何パターン見積を作っているかの数

- ③ 顧客見積を新規作成します。一覧の左上の新規作成ボタンをクリックします。



- ④ 新規作成画面が表示されます。必要事項を記入し、確定をクリックします。



- 5 確定をクリックすると一覧画面になり、新規の顧客見積が作成されていることがわかります。詳細を登録するので、詳細アイコンをクリックします。

この時、一覧では金額が表示されません。

区分	状態	(見積) 工事名称	顧客名	履歴番号	予定番号金額	税率	見積担当	更新日時	更新者
新		仮称 柳橋部新築工事	柳	0	0	10%	高橋 管理者	2023-05-23 10:46:56	高橋 管理者
新		仮称 柳 橋部リフォーム外壁工事		2	2,260,500	10%	高橋 管理者	2023-05-23 09:19:38	高橋 管理者
新		田中様新築工事	田中 誠	1	26,248,207 28,873,028	10%	高橋 管理者	2022-10-25 19:41:34	高橋 管理者

詳細アイコン

- 6 詳細を開いて、左上の 1 という箇所をクリックして見積の中身を表示します。

見積名: 仮称 柳橋部新築工事 顧客: []
区分: 新築 税率: 10%
税込見積 0円 税抜見積 0円

エリア: [] 参照日: 年/月/日 表示階層: 1階層まで

確定プラン: []

項目	仕様	式	数量(㎡)	単位(㎡)	見積単価	見積金額	備考
1							

7 作成時にテンプレートから取込んだ見積内容が表示されます。

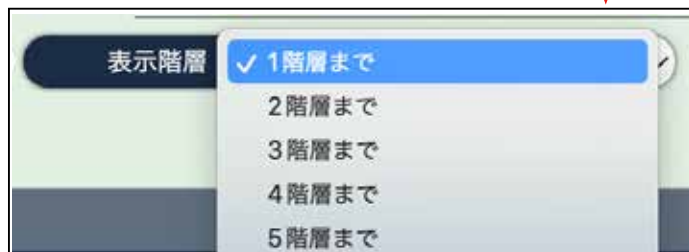
見積名: 仮称 柳屋部新築工事 | 顧客: | 区分: 新築 | 税率: 10% | 税込見積: 19,972,256円 | 税抜見積: 18,156,596円

エリア: | 申請日: 年/月/日 | 表示階層: 1階層まで

項目	仕様	式	数量(個)	単位(個)	見積単価	見積金額	備考
仮設工事		式	1	式	659,374	659,374	
基礎工事		式	1	式	890,096	890,096	
プレカット工事		式	1	式	4,593,263	4,593,263	
大工手間		式	1	式	1,857,846	1,857,846	
下地材料費		式	1	式	429,187	429,187	
断熱材料費		式	1	式	6,556	6,556	
和室造作材料費		式	1	式	0	0	
諸経費		式	1	式	0	0	
住宅設備工事		式	1	式	1,947,379	1,947,379	
金属屋根工事		式	1	式	54,600	54,600	
コーディネート部材材料費		式	1	式	1,018,480	1,018,480	
製作建具工事		式	1	式	0	0	
屋根工事		式	1	式	511,482	511,482	
税金・雑費		式	1	式	119,110	119,110	



階層表示



確定プラン番号表示



プランを選択している場合、この部分に数字が入ります。

⑧ 見積の詳細を修正します。

項目	仕様	式	数量(数量)	単位(単位)	見積単価	見積金額	備考
仮設工事		⊗	1	式	659,374	659,374	
基礎工事		⊗	1	式	890,096	890,096	
プレカット工事		⊗	1	式	4,593,263	4,593,263	
大工手間		⊗	1	式	1,857,846	1,857,846	
下地材料費		⊗	1	式	536,387	536,387	
断熱材料費		⊗	1	式	1,105,126	1,105,126	
諸経費		⊗	1	式	-50,000	-50,000	
住宅設備工事		⊗	1	式	2,109,379	2,109,379	
金属建具工事		⊗	1	式	54,600	54,600	
コーディネート部材材料費		⊗	1	式	1,018,480	1,018,480	
製作建具工事		⊗	1	式	0	0	
屋根工事		⊗	1	式	511,482	511,482	
板金・積工事		⊗	1	式	113,118	113,118	

⑨ 階層を表示する場合は、右上の 表示階層 を変更します。



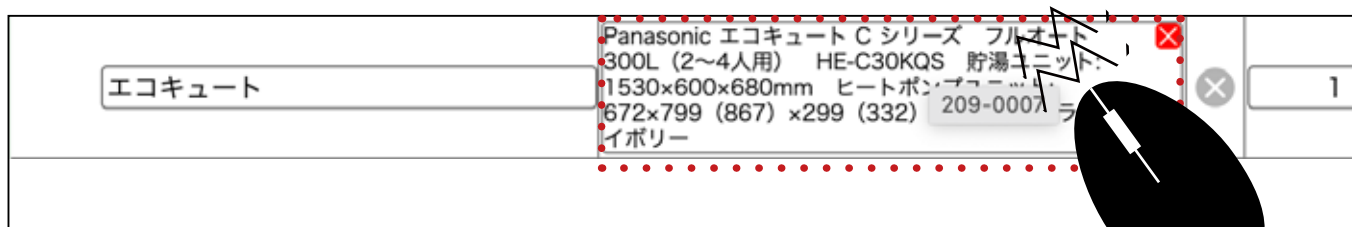
10 2階層目や3階層目が表示されます。

項目	仕様	式	数量(㎡)	単位(㎡)	見積単価	見積金額	備考
仮設工事			1	式	722,374	722,374	
1-1.足場			1	式	181,914	181,914	
外部足場	延床面積 片側配屋時は2階面積の2/300算 延床面積 片側配屋時は2階面積の2/300算		116.44	m2	1,276	148,578	
内部足場	内部足場		1	坪	11,112	11,112	
ファクトリ防災二類 (東西北面)	ファクトリ防災二類 (東西北面)		4	枚	5,556	22,224	
太陽光発電パネル	1枚×1間 1間×1間		0	坪	0	0	
内部階段	非鉄階段		0	ヶ所	0	0	
1-2.処分費			1	式	103,517	103,517	
場外処分費	延床面積		116.44	m2	889.01	103,517	
狭小地割増	狭小地割増		1	式	0	0	
1-3.外コブ			1	式	69,548	69,548	
片付・清掃費	延床面積 延床面積		116.44	m2	168	19,562	

開いていない箇所などは、左端のプラスボタンをクリックすると展開します。



11 仕様の箇所を変更する場合、部材から呼び出しができます。仕様の箇所でダブルクリックします。



変更できる部材が表示されるので、左端をクリックして選択します。



部材登録は、メニュー／設定／部材マスターから行えます。

- 12 手入力でも入力できます。 入力したい箇所ダブルクリックします。

23-3.洗面	キャンペーン適用	1	式	10
---------	----------	---	---	----

- 13 新規で行を追加する場合は、画面下部の プラスボタンで行を追加します。




プラスボタンの上に新しい行ができます。

壁付き防風ポスト	縦型
屋外タラップ	2連
サッシFIX窓以外全て	ロール網戸 ブラックネット
工種	
+	
見積ロード	
見積	

移動させたい場合は、ドラックアンドドロップで移動先までマウスを動かします。

サッシFIX窓以外全て	ロール網戸 ブラックネット
工種	



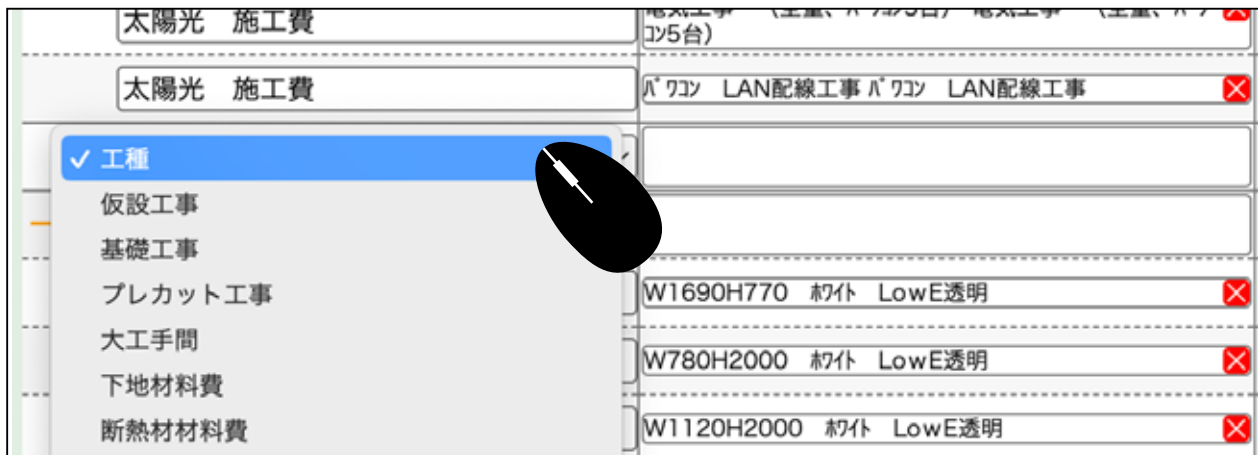
移動元の行のスペースをマウスで選択したまま、移動したい行へ動かして離します。

マウスを押したまま

太陽光 施工費	電気工事 (全量、パソコン5台)	電気工事 (全量、パソコン5台)	×	×
太陽光 施工費	パソコン LAN配線工事	パソコン LAN配線工事	×	×
工種			×	×
外部建具			×	×
たてすべり窓	W1690H770 枠付 LowE透明		×	×
テラスドア	W780H2000 枠付 LowE透明		×	×
FIX窓	W1120H2000 枠付 LowE透明		×	×
たてすべり窓 FIX連窓	W1690H770 枠付 LowE透明		×	×

マウスを離します

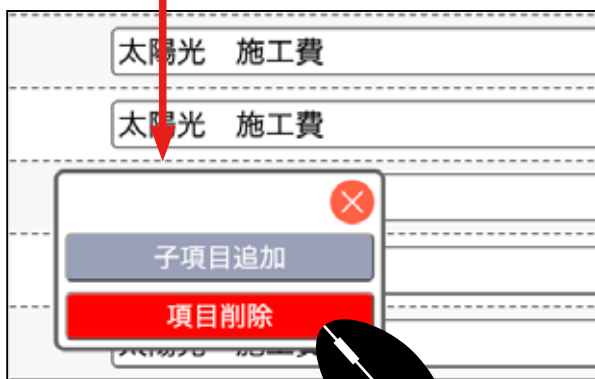
14 工種をクリックして、表示された候補から、項目を追加します。



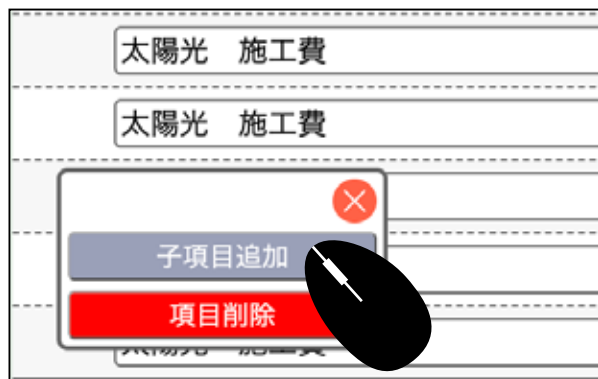
不要な行を削除する場合は、削除したい行にマウスをあて右クリックします。



項目削除を選択します。



項目の下に更に項目を追加する場合は、子項目追加をクリックします。



- 15 入力が終わったら、必ず保存ボタンをクリックします。



- 16 保存後は、一覧を見ると金額が表示されていることを確認して下さい。
保存は作成途中でも頻繁に行って下さい。

The screenshot shows a mobile application interface displaying a list of construction projects. The table below shows the estimated amounts for each project. The '選定番号金額' column is highlighted with a red dotted box.

区分	状態	(見積) 工事名称	顧客名	履歴番号	選定番号金額	税率	見積担当
<input type="checkbox"/>	新	仮称 柳様邸新築工事		0	19,114,366 21,025,803	10%	高橋 管理者
<input type="checkbox"/>	新	仮称 柳 様邸リフォーム外壁工事		2	2,260,500 2,486,550	10%	高橋 管理者
<input type="checkbox"/>	新	田中様新築工事	田中 誠	1	26,248,207 28,873,028	10%	高橋 管理者

見積書出力

- 1 メニューから見積のアイコンを選択し、開いた画面から 顧客見積をクリックします。



- 2 顧客見積の一覧画面が表示されます。



一覧の情報がより多く表示されます。



何パターン見積を作っているかの数

③ 見積書を出力したい案件の右端のアイコンをクリックしプリントします。

選定番号	金額	税率	見積担当	操作アイコン		
1	2,260,500	10%	高橋 管理者	印刷	① 見積表紙	印刷
2	2,486,550	10%	高橋 管理者	印刷	② 見積内訳	印刷
3	26,248,207	10%	高橋 管理者	印刷	③ 見積表紙内訳一式	印刷
4	28,873,028	10%	高橋 管理者	印刷	① 見積表紙	印刷

1 / 1

① 見積表紙 見積書鏡



③ 見積表紙内訳一式



② 見積内訳 項目毎全て



縦型 1 枚に、第 1 階層目の項目のみを表示した見積書

4

見積書を印刷または PDF 保存する場合、アイコンをクリックし、開いたページで操作します。

マウスでクリックすると敬称が選択できます。

メニュー>自社情報>社印に登録するところで選択できます。次ページに詳細を記載しています。

工事件名や場所、備考が手入力できます。

マウスでクリックすると入力欄が表示されます。

テキストを自由に入力でき、印刷または PDF 保存時でも表示されます。

PRINT

御見積書 ESTIMATE

田中 誠

ANP工務店

代表取締役 **松本幸之助**
 登録番号 T123456789123

〒103-0001 東京都中央区日本橋小伝馬町 7-10ビル7F
 TEL:03-6264-8312 / FAX:03-6264-6264
 MAIL: info@anp-n.co.jp

お見積金額
¥28,873,028

税込金額 ¥26,248,207
 内消費税 ¥2,624,821 税率10%

有効期限は発行日より30日

〒103-0001 東京都中央区日本橋小伝馬町 7-10ビル7F
 TEL:03-6264-8312 / FAX:03-6264-6264
 MAIL: info@anp-n.co.jp

工事件名
 工事場所
 備考

お支払い条件・期間 納品後100% 翌月末まで

NO.	項目	仕様・規格/型番	数量	単位	単価	金額
1	仮設工事 (仮設工事一式等)		1	式	¥951,600	¥951,600
2	基礎工事		1	式	¥1,084,190	¥1,084,190
3	プレキャスト工事		1	式	¥5,649,946	¥5,649,946
4	大工手間		1	式	¥2,302,438	¥2,302,438
5	下地材料費		1	式	¥782,273	¥782,273
6	断熱材料費		1	式	¥617,069	¥617,069
7	石膏ボード材料費		1	式	¥76,105	¥76,105
8	清掃費		1	式	¥109,590	¥109,590
9	住宅設備工事		1	式	¥2,673,699	¥2,673,699
10	金具建具工事		1	式	¥128,959	¥128,959
11	コーディネート部材材料費		1	式	¥1,350,261	¥1,350,261
12	屋根工事		1	式	¥456,133	¥456,133
13	板金・棟工事		1	式	¥107,359	¥107,359
14	防水工事		1	式	¥102,258	¥102,258
15	サイディング工事		1	式	¥2,384,046	¥2,384,046
16	左官工事		1	式	¥1,172,726	¥1,172,726
17	石・タイル工事		1	式	¥103,920	¥103,920
18	内装工事		1	式	¥559,457	¥559,457
19	塗装工事		1	式	¥75,343	¥75,343
20	補工事		1	式	¥100,551	¥100,551
21	給排水衛生設備工事		1	式	¥3,356,167	¥3,356,167
22	カーテン/照明		1	式	¥146,577	¥146,577
23	付帯工事		1	式	¥1,047,948	¥1,047,948
24	太陽光工事		1	式	¥909,592	¥909,592
25	電気設備工事		0		¥0	¥0
26	内部建具工事		0		¥0	¥0
27	外部建具工事		0		¥0	¥0
28						
29						
30						
小計						¥26,248,207

27 外部建具工事 0 ¥0 ¥0

28

29

30

小計 ¥26,248,207

右上、「社印（角印等）」等を印字できます。社印をクリックして選択します。



メニュー＞設定＞自社情報の社印登録に登録している角印等が表示されます。

印刷や PDF 保存では印字されません。

30248124 11:25 SHARE

御見積書
ESTIMATE

田中 誠 様 **ANP工務店**

〒212-0001 東京都平塚市 日本橋3区高取 7-1-10C/6 7F
TEL:03-6264-8312 / FAX:03-6264-6264
MAIL: info@anp.co.jp

代表取締役 **松本幸之助**
会社番号 T123456789123

お見積金額 **¥28,873,028** 税込金額 ¥28,248,207
消費税別 ¥2,624,821 税率10%

納期目安は発行日より530日

工 業 名
土 庫 業 種

※ 印刷時 東京営業部 担当 040002 田中 誠 様へ
※ 発行済み印刷料はお客様負担でお願い致します。

お支払い条件・期間 納品後100% 翌月末まで

NO.	項目	仕様・単位/数量	数量	単位	単価	金額
1	仮設工事 (仮設工事一応)		1	区	¥91,600	¥91,600
2	基礎工事		1	区	¥1,084,100	¥1,084,100
3	プレキャスト工事		1	区	¥5,649,946	¥5,649,946
4	大工工事		1	区	¥2,300,438	¥2,300,438
5	足場材料費		1	区	¥787,273	¥787,273
6	躯体材料費		1	区	¥817,069	¥817,069
7	仮設金具材料費		1	区	¥76,108	¥76,108
8	建群費		1	区	¥109,590	¥109,590
9	生野防露工事		1	区	¥2,472,699	¥2,472,699
10	金属屋根工事		1	区	¥128,058	¥128,058
11	コーティング・屋根材料費		1	区	¥1,350,281	¥1,350,281
12	屋根工事		1	区	¥458,133	¥458,133
13	屋根・柱工事		1	区	¥107,389	¥107,389
14	柱工事		1	区	¥102,258	¥102,258
15	ワイディング工事		1	区	¥2,884,048	¥2,884,048
16	窓工事		1	区	¥1,172,726	¥1,172,726
17	窓・サッシ工事		1	区	¥103,020	¥103,020
18	内装工事		1	区	¥559,467	¥559,467
19	屋根工事		1	区	¥75,243	¥75,243
20	屋工事		1	区	¥100,551	¥100,551
21	屋根工事(30度工事)		1	区	¥3,356,167	¥3,356,167
22	カーテン(取付)		1	区	¥146,977	¥146,977
23	付帯工事		1	区	¥1,047,948	¥1,047,948
24	大工工事		1	区	¥909,692	¥909,692
25	電気設備工事		0	区		¥0
26	内装設備工事		0	区		¥0
27	内装設備工事		0	区		¥0
28						
29						
30						
小計						¥26,248,207

見積差分表を出力（何度か見積を提出した場合の前回見積との差）

① 訂正する見積を一覧から選択して詳細をクリックします。



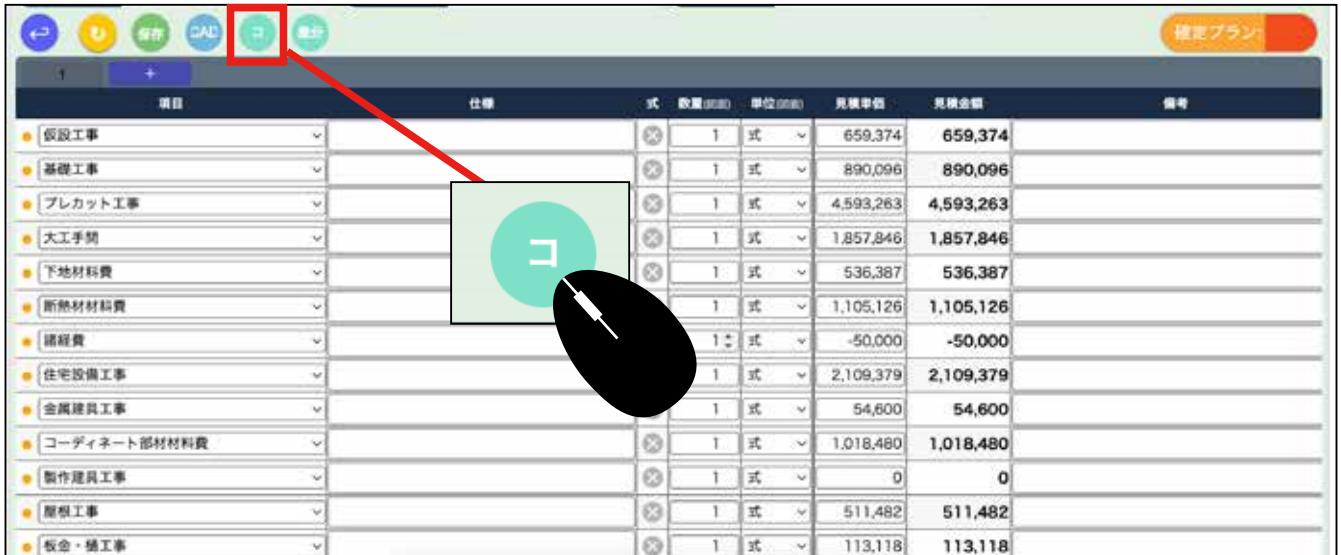
② 選択した見積の詳細が表示されます。



③ 上のタブの 1 を選択します。

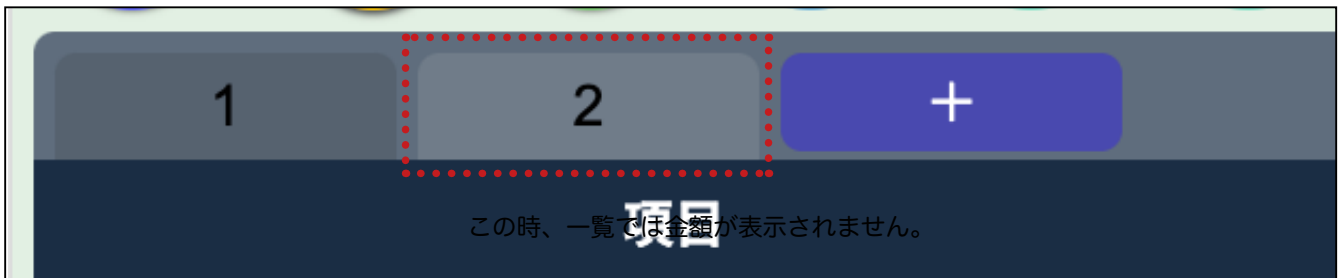


- ④ 詳細が開きます。上のタブの1を選択した状態のままでコピーをクリックします。



項目	仕様	式	数量(個)	単位(㎡)	見積単価	見積金額	備考
仮設工事		⊗	1	式	659,374	659,374	
基礎工事		⊗	1	式	890,096	890,096	
プレカット工事		⊗	1	式	4,593,263	4,593,263	
大工手間		⊗	1	式	1,857,846	1,857,846	
下地材料費		⊗	1	式	536,387	536,387	
断熱材料費		⊗	1	式	1,105,126	1,105,126	
諸経費			1	式	-50,000	-50,000	
住宅設備工事		⊗	1	式	2,109,379	2,109,379	
金属建具工事		⊗	1	式	54,600	54,600	
コーディネート部材材料費		⊗	1	式	1,018,480	1,018,480	
製作建具工事		⊗	1	式	0	0	
屋根工事		⊗	1	式	511,482	511,482	
板金・橋工事		⊗	1	式	113,118	113,118	

- ⑤ 2 というタブができました。



- ⑥ 一旦、すぐに保存をします。

保存マークがクルクル回っている間はページを移動しないようにして下さい。

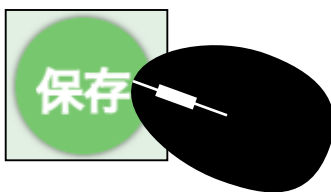


7 2のタブをクリックします。




8 2のタブの見積で、修正する箇所を入力し、保存します。

大工手間	+	116.44	m2	4,113	478,918
ベランダ 手間	+	10.92	m	1,667.03	18,204
上棟手間8(ルーフing 工事含)	×	1	式	164,609	164,609
上棟手間10(ルーフing 工事含)	×	1	式	205,762	205,762
上棟手間12(ルーフing 工事含)	×	1	式	246,914	246,914
大工手間(床下地及び仕上)	+	52.79	m2	1,338.02	70,635
大工手間(床下地及び仕上)	+	55.46	m2	2,675.01	148,357
大工手間(床下地及び仕上)	+	14.87	m2	360.05	5,354
大工手間(床下地)	+	99.2	m2	772.01	76,584



9 上のアイコンの 差分 をクリックします。



- 10 差分表がポップアップで表示されます。そのままプリントもできます。

見積・差分

1			2		
大工手間→3-1.大工手間→大工手間	116.44m ²	129,598円	大工手間→3-1.大工手間→大工手間	116.44m ²	478,918円
		129,598円			478,918円
見積名：仮称 柳橋邸新築工事					
顧客：					

タブ1（最初の見積）

タブ2（変更した見積）

- 11 2のタブを選択したまま、右上の確定プラン（選択しているプラン）をクリックします。ここに番号が入った後でも編集やプラン番号変更はいつでも可能です。

エリア: 年度日: 年/月/日 表示範囲: 1階層まで

確定プラン 2

項目	仕様	式	数量(㎡)	単位(㎡)	見積単価	見積金額	備考
仮設工事		1 式	659.374		659,374	659,374	
基礎工事		1 式	890.096		890,096	890,096	
プレカット工事		1 式	4,593.263		4,593,263	4,593,263	
大工手間		1 式	2,207.166		2,207,166	2,207,166	
下地材料費		1 式	536.387		536,387	536,387	
断熱材料材料費		1 式	1,105.126		1,105,126	1,105,126	
経費		1 式	-50.000		-50,000	-50,000	
住宅設備工事		1 式	2,109.379		2,109,379	2,109,379	
金属建具工事		1 式	54.600		54,600	54,600	
コーディネート部材材料費		1 式	1,018.480		1,018,480	1,018,480	
製作建具工事		1 式	0		0	0	
屋根工事		1 式	511.482		511,482	511,482	



確定プランという文字をクリックすると
現在開いているプラン番号が選択されます。



最後に必ず保存を
クリックします。