


## 外部アカウントマニュアル (設定)

- ① メニューから設定、外部アカウントをクリックします。この外部アカウントは、取引先の担当者で設定したものが自動で一覧表示されています。(取引先の担当者の設定→メニュー>設定>取引先) 



- ② 取引先の担当者で登録したアカウントの一覧画面が表示されます。

戻る 更新ボタン

ログイン許可・不許可


会社名	担当者 雇用形態	ログインID	パスワード	ログイン許可・不許可	
エコ産業	山根(株)担当者 正社員	yamane		<input type="checkbox"/>	0.00日
カインズ	CDE F 正社員	cdef		<input type="checkbox"/>	0.00日
リンナイ	リンナイ 担当者 正社員	rinnai		<input type="checkbox"/>	0.13日
中村一工務店	中村一工務店 担当者 正社員	nakamura		<input type="checkbox"/>	96.91日
中田工務店	中田工務店担当者 正社員	1kwH4kukKs1		<input type="checkbox"/>	0.00日
吉川興業	吉川興業担当者 正社員	furukawa		<input type="checkbox"/>	73.09日
大西建設(株)	大西建設(株)担当者 正社員	oonishi		<input checked="" type="checkbox"/>	253.38日
尾出建設	尾出建設担当者 正社員	ode		<input checked="" type="checkbox"/>	132.08日
山田工務店	山田工務店担当者 正社員	yama		<input checked="" type="checkbox"/>	133.35日
岩波建設	伊ワナミ ハルキ 岩波 春樹 正社員	iwa		<input checked="" type="checkbox"/>	0.00日
岩波建設	岩波建設 鈴木信 正社員	iwanami		<input checked="" type="checkbox"/>	350.61日
島崎	島崎建築担当者 正社員	shimazaki		<input type="checkbox"/>	0.00日
株式会社こんぞう	こんぞう担当者 正社員	konzou		<input type="checkbox"/>	0.00日
株式会社エムワイ	エムワイ担当者 正社員	emuwai		<input type="checkbox"/>	0.00日

## ログイン許可・不許可の変更

- 1 外部アカウント一覧画面から、取引先の担当者がログインできる、できないを設定できます。（メニュー>設定>外部アカウント）

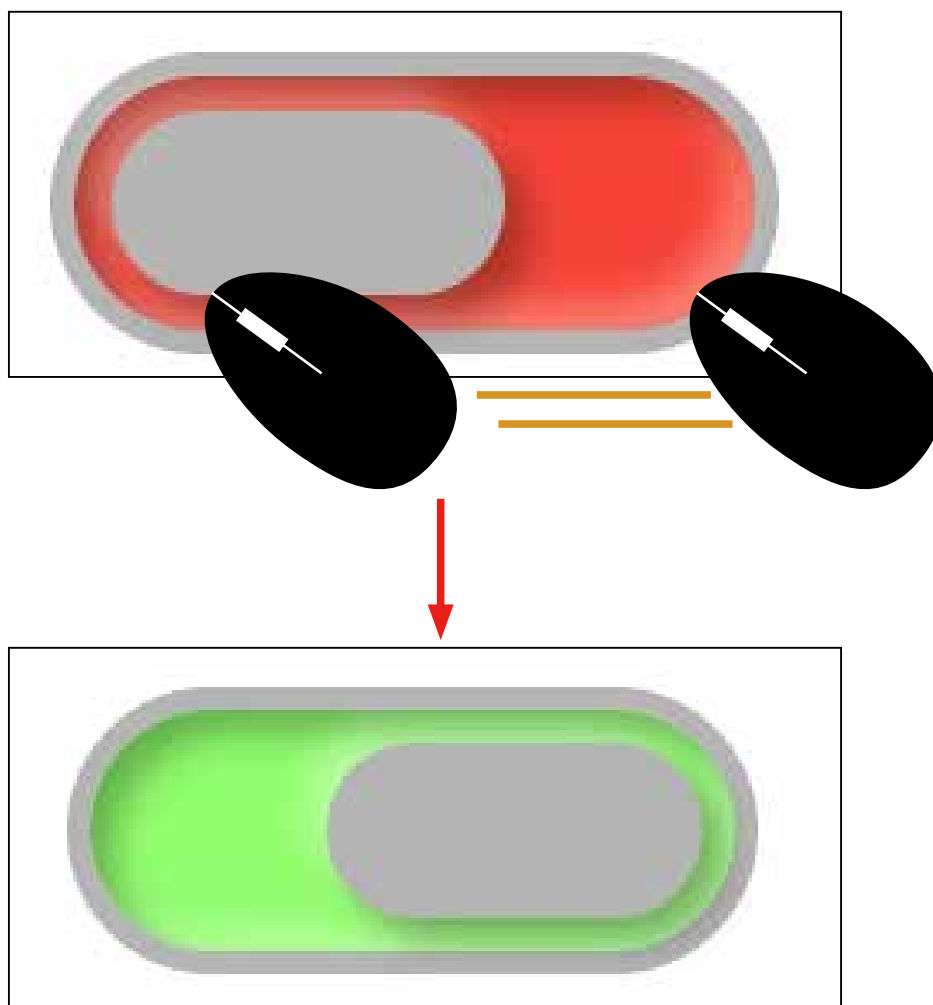


ログイン不許可



ログイン許可


- 2 外部アカウントをログイン可能にする場合は、赤色をスライドし緑色になるまで動かします。



## 取引先担当者と外部アカウントの関係性

- ① 取引先を登録後、その取引先の**担当者**は、「取引先」から登録しますが、**担当者**の一覧を見る場合は、設定／外部アカウントから見る事ができます。



- ② 登録した取引先の担当者を編集する場合や、IDとパスワードを編集する場合は取引先一覧から  アイコンをクリックして編集します。間違えやすいので気をつけて下さい。

