

顧客見積や、実行予算、実行予算 GC に単位として表示され見積書などに印字されます。

■ 単位マスターマニュアル (設定)

① メニューから、設定>単位マスターをクリックします。




② 単位マスターの画面が表示されます。

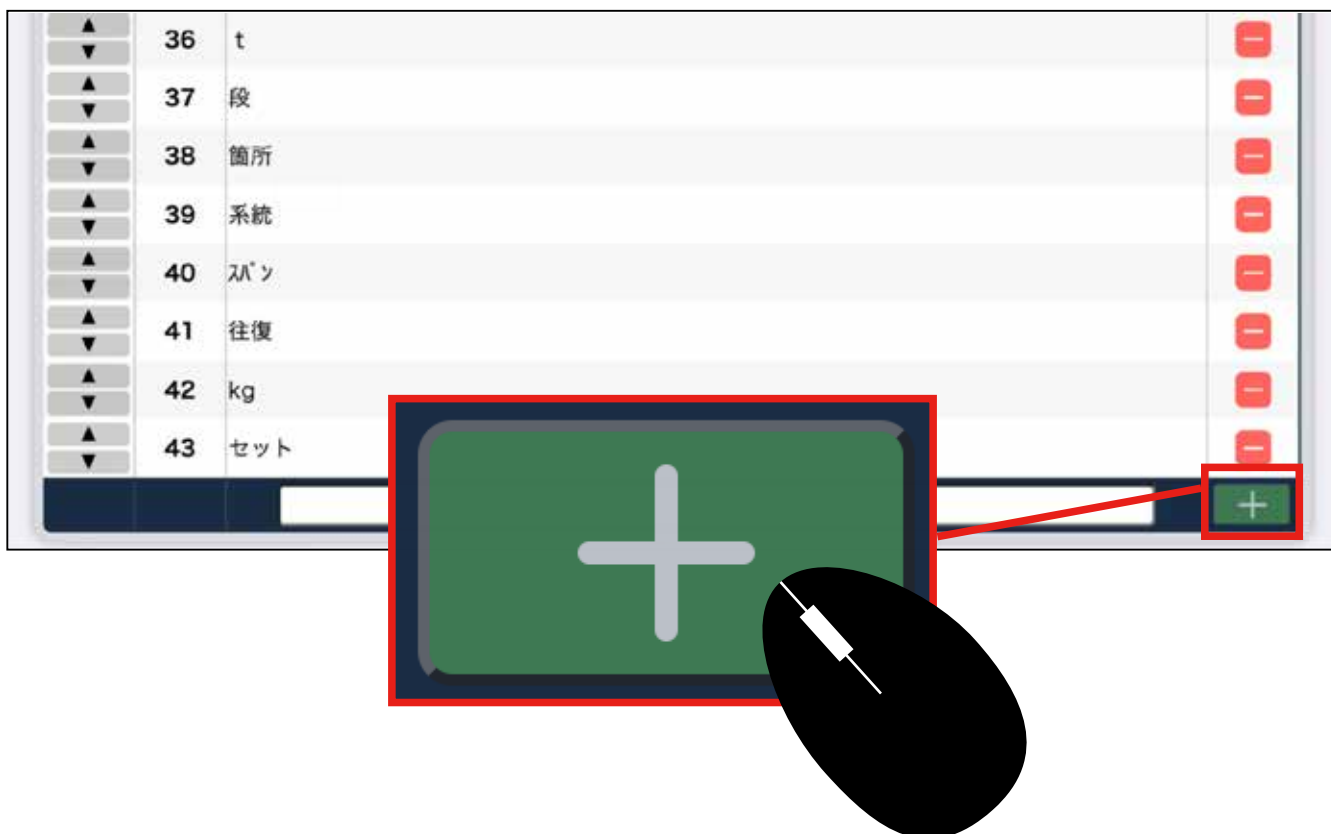


■ 単位の新規登録

- 1 単位マスターの下部に追加したい単位を入力します。




- 2  ボタンをクリックして登録します。



③ 表示の順番を変更するには、左端の▲▼で変更します。

| | 順 | 名前 |
|----|----|----|
| ▲▼ | 25 | 袋 |
| ▲▼ | 26 | 日 |
| ▲▼ | 27 | 面 |
| ▲▼ | 28 | 束 |
| ▲▼ | 29 | 人 |

単位マスター

④ 削除するには右端の  で削除します。

| 名前 |
|----|
| |
| |
| |
| |
| |
| |